

**SUBFUNDUSZ ALIOR AGRESYWNY**

**WYDZIELONY W RAMACH  
ALIOR SPECJALISTYCZNY  
FUNDUSZ INWESTYCYJNY OTWARTY**

## OPINIA NIEZALEŻNEGO BIEGŁEGO REWIDENTA

**Dla Walnego Zgromadzenia oraz dla Rady Nadzorczej Money Makers Towarzystwa Funduszy Inwestycyjnych S.A.**

### **Sprawozdanie z badania sprawozdania finansowego**

Przeprowadziliśmy badanie załączonego jednostkowego sprawozdania finansowego za rok zakończony dnia 31 grudnia 2016 roku Subfunduszu ALIOR Agresywny („Subfundusz”), wydzielonego w ramach ALIOR Specjalistycznego Funduszu Inwestycyjnego Otwartego („Fundusz”) z siedzibą w Warszawie, ul. Domaniewska 39A, na które składają się wprowadzenie do jednostkowego sprawozdania finansowego, zestawienie lokat oraz bilans sporządzone na dzień 31 grudnia 2016 roku, rachunek wyniku z operacji, zestawienie zmian w aktywach netto sporządzone za okres od dnia 1 stycznia 2016 roku do dnia 31 grudnia 2016 roku oraz noty objaśniające i informacja dodatkowa („załączone jednostkowe sprawozdanie finansowe”).

*Odpowiedzialność Zarządu Money Makers Towarzystwa Funduszy Inwestycyjnych S.A. oraz członków Rady Nadzorczej za sprawozdanie finansowe*

Zarząd Money Makers Towarzystwa Funduszy Inwestycyjnych S.A. (zwanego dalej „Towarzystwem”) zarządzający Funduszem i reprezentujący Fundusz jest odpowiedzialny za sporządzenie, na podstawie prawidłowo prowadzonych ksiąg rachunkowych, sprawozdania finansowego i za jego rzetelną prezentację zgodnie z ustawą z dnia 29 września 1994 r. o rachunkowości („ustawa o rachunkowości”), wydanymi na jej podstawie przepisami wykonawczymi oraz innymi obowiązującymi przepisami prawa. Zarząd Towarzystwa jest również odpowiedzialny za kontrolę wewnętrzną, którą uznaje za niezbędną dla sporządzenia sprawozdania finansowego niezawierającego istotnego zniekształcenia spowodowanego oszustwem lub błędem.

Zgodnie z ustawą o rachunkowości Zarząd Towarzystwa oraz członkowie Rady Nadzorczej są zobowiązani do zapewnienia, aby sprawozdanie finansowe spełniało wymagania przewidziane w ustawie o rachunkowości.

*Odpowiedzialność biegłego rewidenta*

Jesteśmy odpowiedzialni za wyrażenie opinii o załączonym jednostkowym sprawozdaniu finansowym na podstawie przeprowadzonego przez nas badania.

Badanie przeprowadziliśmy stosownie do postanowień rozdziału 7 ustawy o rachunkowości oraz zgodnie z Krajowymi Standardami Rewizji Finansowej w brzmieniu Międzynarodowych Standardów Badania przyjętymi uchwałą nr 2783/52/2015 Krajowej Rady Biegłych Rewidentów z dnia 10 lutego 2015 r. z późn. zm. („Krajowe Standardy Rewizji Finansowej”). Standardy te wymagają przestrzegania wymogów etycznych oraz zaplanowania i przeprowadzenia badania w taki sposób, aby uzyskać wystarczającą pewność, że sprawozdanie finansowe nie zawiera istotnego zniekształcenia.

Badanie polega na przeprowadzeniu procedur służących uzyskaniu dowodów badania kwot i ujawnień w sprawozdaniu finansowym. Dobór procedur badania zależy od osądu biegłego rewidenta, w tym od oceny ryzyka istotnego zniekształcenia sprawozdania finansowego spowodowanego oszustwem lub błędem. Dokonując oceny tego ryzyka biegły rewident bierze pod uwagę działanie kontroli wewnętrznej, w zakresie dotyczącym sporządzania i rzetelnej prezentacji przez Towarzystwo sprawozdania finansowego Subfunduszu, w celu zaprojektowania odpowiednich w danych okolicznościach procedur badania, nie zaś wyrażenia opinii na temat skuteczności kontroli wewnętrznej Towarzystwa zarządzającego Subfunduszem. Badanie obejmuje także ocenę odpowiedności przyjętych zasad (polityki) rachunkowości, racjonalności ustalonych przez Zarząd Towarzystwa wartości szacunkowych, jak również ocenę ogólnej prezentacji sprawozdania finansowego.

Zgodnie z Krajowym Standardem Rewizji Finansowej 320 pkt. 5 koncepcja istotności stosowana jest przez biegłego rewidenta, zarówno przy planowaniu i przeprowadzaniu badania, jak i przy ocenie wpływu rozpoznanych podczas badania zniekształceń oraz nieskorygowanych zniekształceń, jeśli występują, na sprawozdanie finansowe, a także przy formułowaniu opinii biegłego rewidenta. W związku z powyższym wszystkie stwierdzenia zawarte w opinii biegłego rewidenta, w tym stwierdzenia dotyczące innych wymogów prawa i regulacji wyrażane są z uwzględnieniem jakościowego i wartościowego poziomu istotności ustalonego zgodnie ze standardami badania i osądem biegłego rewidenta.

Wyrażamy przekonanie, że uzyskane przez nas dowody badania stanowią wystarczającą i odpowiednią podstawę do wyrażenia przez nas opinii z badania.

### *Opinia*

Naszym zdaniem, załączone jednostkowe sprawozdanie finansowe:

- przekazuje rzetelny i jasny obraz sytuacji majątkowej i finansowej badanego Subfunduszu na dzień 31 grudnia 2016 roku oraz jego wyniku z operacji za okres od dnia 1 stycznia 2016 roku do dnia 31 grudnia 2016 roku, zgodnie z mającymi zastosowanie przepisami ustawy o rachunkowości i przyjętymi zasadami (polityką) rachunkowości,
- zostało sporządzone na podstawie prawidłowo prowadzonych ksiąg rachunkowych,
- jest zgodne co do formy i treści z obowiązującymi przepisami prawa i postanowieniami statutu Funduszu.

## Sprawozdanie na temat innych wymogów prawa i regulacji

### *Opinia na temat pisemnej informacji Zarządu Towarzystwa skierowanej do uczestników Funduszu*

Nasza opinia z badania załączonego jednostkowego sprawozdania finansowego nie obejmuje informacji Zarządu Towarzystwa skierowanej do uczestników Funduszu („List Towarzystwa”).

Za sporządzenie Listu Towarzystwa zgodnie z rozporządzeniem Ministra Finansów z dnia 24 grudnia 2007 roku w sprawie szczególnych zasad rachunkowości funduszy inwestycyjnych („rozporządzenie”) jest odpowiedzialny Zarząd Towarzystwa. Ponadto Zarząd Towarzystwa jest zobowiązany do zapewnienia, aby List Towarzystwa spełniał wymagania przewidziane w rozporządzeniu.

Naszym obowiązkiem było, w związku z przeprowadzonym badaniem załączonego jednostkowego sprawozdania finansowego, zapoznanie się z treścią Listu Towarzystwa i wskazanie czy informacje w nim zawarte uwzględniają postanowienia § 37, ustęp 1 rozporządzenia i czy są one zgodne z informacjami zawartymi w załączonym jednostkowym sprawozdaniu finansowym.

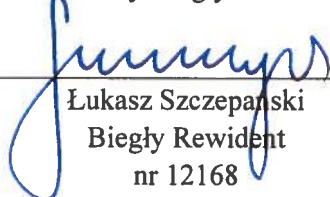
Naszym zdaniem informacje zawarte w Liście Towarzystwa uwzględniają postanowienia § 37, ustęp 1 rozporządzenia i są zgodne z informacjami zawartymi w załączonym jednostkowym sprawozdaniu finansowym.

### *Oświadczenie Depozytariusza*

Oświadczenie Depozytariusza Subfunduszu zostało dołączone do połączonego sprawozdania finansowego Funduszu sporządzonego za rok zakończony dnia 31 grudnia 2016 roku, o którym wydaliśmy opinię z dniem 28 marca 2017 roku.

Warszawa, dnia 28 marca 2017 roku

Kluczowy Biegły Rewident



Łukasz Szczepański  
Biegły Rewident  
nr 12168

**Ernst & Young Audyt Polska**  
spółka z ograniczoną odpowiedzialnością  
spółka komandytowa  
Rondo ONZ 1, 00-124 Warszawa

działający w imieniu  
Ernst & Young Audyt Polska spółka  
z ograniczoną odpowiedzialnością sp. k.  
Rondo ONZ 1, 00-124 Warszawa  
nr ewid. 130



**JEDNOSTKOWE SPRAWOZDANIE FINANSOWE**

**ALIOR SPECJALISTYCZNY  
FUNDUSZ INWESTYCYJNY  
OTWARTY SUBFUNDUSZ ALIOR  
AGRESYWNY**

**ZA OKRES  
OD 1 STYCZNIA 2016 ROKU DO 31 GRUDNIA 2016 ROKU**

**JEDNOSTKOWE SPRAWOZDANIE FINANSOWE SUBFUNDUSZU  
ZA OKRES OD 1 STYCZNIA 2016 ROKU DO 31 GRUDNIA 2016 ROKU**

**ALIOR SPECJALISTYCZNY FUNDUSZ INWESTYCYJNY OTWARTY  
SUBFUNDUSZ ALIOR AGRESYWNY**

**WPROWADZENIE**

**Nazwa Subfunduszu**

Subfundusz ALIOR Agresywny („dalej jako Subfundusz”) jest subfunduszem wydzielonym w ramach funduszu ALIOR Specjalistyczny Fundusz Inwestycyjny Otwarty, („dalej jako Fundusz”).

Fundusz ALIOR SFIO jest specjalistycznym funduszem inwestycyjnym otwartym z wydzielonymi subfunduszami:

- Subfundusz ALIOR Agresywny,
- Subfundusz ALIOR Papierów Dłużnych,
- Subfundusz ALIOR Multi Asset (do dnia 1 września 2016 roku działający pod nazwą Subfundusz ALIOR Zmiennej Alokacji),
- Subfundusz ALIOR Stabilnych Spółek,
- Subfundusz ALIOR Pieniężny,
- Subfundusz ALIOR Obligacji Światowych.

Fundusz został wpisany do rejestru funduszy inwestycyjnych pod numerem RFi 449.

Fundusz został zarejestrowany w dniu 10 marca 2009 r. Pierwsza wycena Subfunduszu miała miejsce w dniu 29 marca 2010 r.

Subfundusz został utworzony na czas nieograniczony.

Subfundusz zbywa jedną kategorię jednostek uczestnictwa.

**Towarzystwo Funduszy Inwestycyjnych**

Fundusz, w ramach którego wydzielony jest Subfundusz, do dnia 31 lipca 2015 r. był zarządzany przez IPOPEMA Towarzystwo Funduszy Inwestycyjnych S.A. z siedzibą w Warszawie przy ulicy Próżnej 9 (wpisanym do Rejestru Przedsiębiorców prowadzonego przez Sąd Rejonowy dla m. st. Warszawy XII Wydział Gospodarczy Krajowego Rejestru Sądowego pod numerem KRS 0000278264). W dniu 5 maja 2014 r. nastąpiła zmiana podmiotu zarządzającego portfelami subfunduszy ALIOR Specjalistyczny Fundusz Inwestycyjny Otwarty. W okresie od dnia 5 maja 2014 r. do dnia 31 lipca 2015 r. podmiotem zarządzającym portfelami wszystkich subfunduszy ALIOR Specjalistyczny Fundusz Inwestycyjny Otwarty

ALIOR SPECJALISTYCZNY FUNDUSZ INWESTYCYJNY OTWARTY SUBFUNDUSZ ALIOR AGRESYWNY

była Money Makers S.A. z siedzibą w Warszawie. Od dnia 1 sierpnia 2015 r. Fundusz, w ramach którego wydzielony jest Subfundusz, jest zarządzany i reprezentowany przez Money Makers Towarzystwo Funduszy Inwestycyjnych S.A. z siedzibą w Warszawie przy ul. Domaniewskiej 39A (wpisanym do Rejestru Przedsiębiorców prowadzonego przez Sąd Rejonowy dla m. st. Warszawy w Warszawie XIII Wydział Gospodarczy Krajowego Rejestru Sądowego pod numerem KRS 0000350402). W dniu 23 czerwca 2015 r. Komisja Nadzoru Finansowego udzieliła Money Makers S.A. (obecnie Money Makers Towarzystwo Funduszy Inwestycyjnych S.A.) zezwolenia na wykonywanie działalności polegającej na tworzeniu funduszy inwestycyjnych lub funduszy zagranicznych i zarządzania nimi, w tym pośrednictwie w zbywaniu i odkupywaniu jednostek uczestnictwa, reprezentowaniu ich wobec osób trzecich i zarządzaniu zbiorczym portfelem papierów wartościowych oraz zarządzaniu portfelami, w skład których wchodzi jeden lub większa liczba instrumentów finansowych (decyzja KNF nr DFI/III/4030/55/41/14/15/96-1/AG).

### **Badanie jednostkowego sprawozdania finansowego**

Badanie jednostkowego sprawozdania finansowego zostało przeprowadzone przez Ernst & Young Audyt Polska spółka z ograniczoną odpowiedzialnością sp. k. z siedzibą w Warszawie, Rondo ONZ 1.

### **Cel inwestycyjny Subfunduszu**

Celem inwestycyjnym Subfunduszu jest wzrost wartości Aktywów Subfunduszu w wyniku wzrostu wartości lokat. Fundusz nie gwarantuje osiągnięcia celu inwestycyjnego Subfunduszu.

### **Specjalizacja Subfunduszu**

1. Z uwagi na docelowy skład portfela inwestycyjnego Subfunduszu, wynikający ze specyfiki Subfunduszu (główne kategorie lokat, zasady ich dywersyfikacji oraz przyjęte kryteria doboru lokat – opisane poniżej), Wartość Aktywów Netto portfela inwestycyjnego Subfunduszu może charakteryzować się dużą zmiennością. Subfundusz jest kierowany do dynamicznych inwestorów, szukających wysokich zysków w długim horyzoncie inwestycyjnym, akceptujących wysoki poziom ryzyka inwestycyjnego oraz znaczne wahania cen.
2. Subfundusz ALIOR Agresywny (poprzednia nazwa Subfundusz ALIOR Akcji) będzie dokonywał doboru lokat kierując się zasadą maksymalizacji wartości Aktywów tego Subfunduszu w długim horyzoncie inwestycyjnym. Subfundusz ALIOR Agresywny (poprzednia nazwa Subfundusz ALIOR Akcji) będzie inwestował przede wszystkim w akcje spółek, których wzrost wartości jest najbardziej prawdopodobny biorąc pod uwagę kryteria analizy fundamentalnej lub technicznej.
3. Wzorcem służącym do oceny efektywności inwestycji w Jednostki Uczestnictwa Subfunduszu

odzwierciedlającym zachowanie się zmiennych rynkowych najlepiej oddających cel i politykę inwestycyjną Subfunduszu (benchmark) jest portfel składający się w 90% z indeksu WIG + 10% stopa WIBID 3M.

### Ograniczenia inwestycyjne

1. Subfundusz dokonuje lokat stosując następujące zasady ich dywersyfikacji:
  - a. instrumenty udziałowe dopuszczone do publicznego obrotu, w tym w szczególności akcje, kwity depozytowe – od 70% do 100% wartości Aktywów Subfunduszu,
  - b. Instrumenty Rynku Pieniężnego oraz krótkoterminowe instrumenty dłużne tj. takie, których okres pozostający do wykupu jest krótszy niż rok - od 0 do 30% wartości Aktywów Subfunduszu.
2. Poza głównymi kryteriami doboru lokat, o których mowa w Art. 5 ust. 5 pkt 5.1. – 5.6. Statutu Funduszu, Subfundusz podejmuje decyzje inwestycyjne kierując się w szczególności:
  - a. wskazaniem wynikającymi z analizy fundamentalnej - na poziomie emitenta i rynku,
  - b. wskazaniem opartymi na analizie technicznej – na poziomie emitenta i rynku.
3. Do 100% wartości Aktywów Subfunduszu mogą stanowić aktywa zagraniczne.
4. Do 50% wartości Aktywów Subfunduszu mogą stanowić aktywa denominowane w walutach obcych.

Oprócz powyższych ograniczeń Fundusz i Subfundusz obowiązują ograniczenia zawarte w Ustawie o funduszach inwestycyjnych i zarządzaniu alternatywnymi funduszami inwestycyjnymi z dnia 27 maja 2004 r. (tekst jedn. Dz. U. z 2014, poz. 157 z późn. zm.) (dalej jako „Ustawa”) oraz ograniczenia inwestycyjne wymienione w Art. 45 Statutu Funduszu.

### Okres sprawozdawczy, dzień bilansowy oraz zasady sporządzenia jednostkowego sprawozdania finansowego

1. Jednostkowe sprawozdanie finansowe zostało sporządzone na dzień 31 grudnia 2016 roku, za okres od dnia 1 stycznia 2016 roku do dnia 31 grudnia 2016 roku.
2. Ze względu na charakter i istotność pozycji informacje zawarte w jednostkowym sprawozdaniu finansowym wykazane zostały, o ile nie zaznaczono inaczej, w pełnych tysiącach złotych.
3. Wykazane w sprawozdaniu Subfunduszu procentowe udziały składników lokat w wartości aktywów Subfunduszu oraz wszystkie pozostałe pozycje, których przedstawienie wymaga wykazania procentowego udziału w wartości aktywów Subfunduszu, prezentowane są w oparciu o wartości rzeczywiste w PLN.
4. W sprawozdaniu finansowym Funduszu na dzień bilansowy przypadający na dzień roboczy wartość aktywów netto na jednostkę uczestnictwa w podziale na kategorie prezentowana jest po wprowadzeniu na dzień bilansowy zmian w kapitale wpłaconym i wypłaconym, po zastosowaniu



nowej liczby jednostek uczestnictwa. W przypadku gdy dzień bilansowy przypada na dzień wolny od pracy, do wyniku ujętego na dzień ostatniej w okresie sprawozdawczym wyceny oficjalnej doliczony jest wynik zgodny ze stanem na dzień bilansowy.

5. Wartości aktywów netto oraz wartości aktywów netto na poszczególne kategorie jednostek uczestnictwa na koniec roku obrotowego dla poszczególnych lat podane w nocie nr 12 zostały wykazane w wartościach na dzień bilansowy.

#### **Kontynuacja działalności przez Fundusz i Subfundusz**

Jednostkowe sprawozdanie finansowe za okres od 1 stycznia 2016 roku do dnia 31 grudnia 2016 roku zostało sporządzone przy założeniu kontynuowania działalności Funduszu oraz Subfunduszu w dającej się przewidzieć przyszłości, tj. przez okres nie krótszy niż 12 miesięcy od dnia bilansowego, czyli od dnia 31 grudnia 2016 roku. Na dzień sporządzenia jednostkowego sprawozdania finansowego nie istnieją okoliczności wskazujące na zagrożenie kontynuowania działalności przez Fundusz i Subfundusz oraz nie są spełnione przesłanki rozwiązania Funduszu i Subfunduszu, określone przepisami o funduszach inwestycyjnych lub w Statucie Funduszu.

Zastosowane kursy walut NBP, po jakich przeliczone zostały aktywa na dzień 31 grudnia 2016 roku, wynoszą:

Dla EUR – 4,424

Dla USD – 4,1793.

*Money Makers*  
Money Makers / Zarządzanie Aktywami

Money Makers jest częścią Grupy



TABELA GŁÓWNA SKŁADNIKI LOKAT	2016-12-31		2015-12-31		Procentowy udział w aktywach ogółem
	Wartość wg ceny nabycia w tys.	Wartość wg wyceny na dzień bilansowy w tys.	Wartość wg ceny nabycia w tys.	Wartość wg wyceny na dzień bilansowy w tys.	
Akcje	3 905	4 723	5 434	5 334	93,05%
Warranty subskrypcyjne	-	-	-	-	-
Prawa do akcji	-	-	-	-	-
Prawa poboru	-	-	68	73	1,27%
Kwity depozytowe	-	-	-	-	-
Listy zastawne	-	-	-	-	-
Dłużne papiery wartościowe	-	-	-	-	-
Instrumenty pochodne	-	-	-	-	-
Udziały w spółkach z ograniczoną odpowiedzialnością	-	-	-	-	-
Jednostki uczestnictwa	-	-	-	-	-
Certyfikaty inwestycyjne	-	-	-	-	-
Tytuły uczestnictwa emitowane przez instytucje wspólnego inwestowania mające siedzibę za granicą	-	-	-	-	-
Wierzytelności	-	-	-	-	-
Weksle	-	-	-	-	-
Depozyty	-	-	-	-	-
Waluty	-	-	-	-	-
Nieruchomości	-	-	-	-	-
Statki morskie	-	-	-	-	-
Inne	-	-	-	-	-
<b>Suma:</b>	<b>3 905</b>	<b>4 723</b>	<b>5 502</b>	<b>5 407</b>	<b>94,32%</b>

Tabela główna Zestawienia lokat może nie uzgadniać się do Bilansu w części Składników lokat notowanych i nienotowanych. Pozycja Instrumenty pochodne w Tabeli głównej Zestawienia lokat przedstawia instrumenty pochodne które na dzień bilansowy miały dodatnią lub ujemną wycenę. Instrumenty pochodne które na dzień bilansowy miały ujemną wycenę są w Bilansie ujmowane w części Zobowiązania

ALIOR SPECJALISTYCZNY FUNDUSZ INWESTYCYJNY OTWARTY SUBFUNDUSZ ALIOR AGRESYWNY

*Money Makers*

Money Makers / Zarządzanie Aktywami

Money Makers jest częścią Grupy



TABELA UZUPEŁNIAJĄCA AKCJE	Rodzaj rynku	Nazwa rynku	Liczba	Kraj siedziby emitenta	Wartość wg ceny nabycia w tys.	Wartość wg wyceny na dzień bilansowy w tys.	Procentowy udział w aktywach ogółem
Aktywny rynek nieregulowany					3 905	4 723	96,22%
Aktywny rynek regulowany							
BYTOM S.A. (PLBYTOM00010)	Aktywny rynek regulowany	GIEŁDA PAPIERÓW WARTOŚCIOWYCH W WARSZAWIE	13 000	Polska	36	27	0,55%
POWSZECZNA KASA OSZCZĘDNOŚCI BANK POLSKI S.A. (PLPKO0000016)	Aktywny rynek regulowany	GIEŁDA PAPIERÓW WARTOŚCIOWYCH W WARSZAWIE	6 800	Polska	183	191	3,90%
BANK MILLENNIUM S.A. (PLBIG00000016)	Aktywny rynek regulowany	GIEŁDA PAPIERÓW WARTOŚCIOWYCH W WARSZAWIE	17 200	Polska	99	89	1,82%
BANK POLSKA KASA OPIEKI S.A. (PLPEKAO00016)	Aktywny rynek regulowany	GIEŁDA PAPIERÓW WARTOŚCIOWYCH W WARSZAWIE	1 100	Polska	158	138	2,82%
TRAKCJA PRKII S.A. (PLTRKPL00014)	Aktywny rynek regulowany	GIEŁDA PAPIERÓW WARTOŚCIOWYCH W WARSZAWIE	2 800	Polska	28	40	0,81%
DOM DEVELOPMENT S.A. (PLDMDVL00012)	Aktywny rynek regulowany	GIEŁDA PAPIERÓW WARTOŚCIOWYCH W WARSZAWIE	900	Polska	30	54	1,10%
IMPEXMETAL S.A. (PLIMPXM00019)	Aktywny rynek regulowany	GIEŁDA PAPIERÓW WARTOŚCIOWYCH W WARSZAWIE	15 300	Polska	39	49	1,00%
LC CORP S.A. (PLLCRRP00017)	Aktywny rynek regulowany	GIEŁDA PAPIERÓW WARTOŚCIOWYCH W WARSZAWIE	17 700	Polska	29	35	0,71%
BUDIMEX S.A. (PLBUDMX00013)	Aktywny rynek regulowany	GIEŁDA PAPIERÓW WARTOŚCIOWYCH W WARSZAWIE	240	Polska	30	47	0,97%
KGHM POLSKA MIEDŹ S.A. (PLKGHM0000017)	Aktywny rynek regulowany	GIEŁDA PAPIERÓW WARTOŚCIOWYCH W WARSZAWIE	2 000	Polska	134	185	3,77%
CYFROWY POLSAT S.A. (PLCFRPT00013)	Aktywny rynek regulowany	GIEŁDA PAPIERÓW WARTOŚCIOWYCH W WARSZAWIE	5 000	Polska	99	123	2,51%
ERBUD S.A. (PLERBUD00012)	Aktywny rynek regulowany	GIEŁDA PAPIERÓW WARTOŚCIOWYCH W WARSZAWIE	2 100	Polska	33	59	1,19%
GLOBE TRADE CENTRE S.A. (PLGTCC0000037)	Aktywny rynek regulowany	GIEŁDA PAPIERÓW WARTOŚCIOWYCH W WARSZAWIE	9 400	Polska	66	77	1,57%
GRUPA LOTOS S.A. (PLLOTOS000025)	Aktywny rynek regulowany	GIEŁDA PAPIERÓW WARTOŚCIOWYCH W WARSZAWIE	1 300	Polska	24	50	1,01%
POLSKIE GÓRNICICTWO NAFTOWE I GAZOWNICTWO S.A. (PLPGNIG000014)	Aktywny rynek regulowany	GIEŁDA PAPIERÓW WARTOŚCIOWYCH W WARSZAWIE	19 300	Polska	84	109	2,21%

ALIOR SPECJALISTYCZNY FUNDUSZ INWESTYCYJNY OTWARTY SUBFUNDUSZ ALIOR AGRESYWNY



TABELA UZUPEŁNIAJĄCA AKCJE	Rodzaj rynku	Nazwa rynku	Liczba	Kraj siedziby emitenta	Wartość wg ceny nabycia w tys.	Wartość wg wyceny na dzień bilansowy w tys.	Procentowy udział w aktywach ogółem
POLSKI KONCERN NAFTOWY ORLEN S.A. (PLPKN0000018)	Aktywny rynek regulowany	GIEŁDA PAPIERÓW WARTOŚCIOWYCH W WARSZAWIE	1 700	Polska	57	145	2,95%
ASSECO POLAND S.A. (PLSOFTB00016)	Aktywny rynek regulowany	GIEŁDA PAPIERÓW WARTOŚCIOWYCH W WARSZAWIE	900	Polska	47	49	0,99%
APATOR S.A. (PLAPATR00018)	Aktywny rynek regulowany	GIEŁDA PAPIERÓW WARTOŚCIOWYCH W WARSZAWIE	1 700	Polska	45	51	1,04%
POZBUŁ T&R S.A. (PLPZBDT00013)	Aktywny rynek regulowany	GIEŁDA PAPIERÓW WARTOŚCIOWYCH W WARSZAWIE	10 400	Polska	47	30	0,62%
NEUCA S.A. (PLTRFRM00018)	Aktywny rynek regulowany	GIEŁDA PAPIERÓW WARTOŚCIOWYCH W WARSZAWIE	150	Polska	34	58	1,19%
UNIBEP S.A. (PLUNBEP00015)	Aktywny rynek regulowany	GIEŁDA PAPIERÓW WARTOŚCIOWYCH W WARSZAWIE	6 900	Polska	55	73	1,50%
WIELTON S.A. (PLWELTN00012)	Aktywny rynek regulowany	GIEŁDA PAPIERÓW WARTOŚCIOWYCH W WARSZAWIE	4 800	Polska	20	64	1,30%
VISTULA GROUP S.A. (PLVSTLA00011)	Aktywny rynek regulowany	GIEŁDA PAPIERÓW WARTOŚCIOWYCH W WARSZAWIE	9 900	Polska	29	34	0,69%
ENEA S.A. (PLENEA000013)	Aktywny rynek regulowany	GIEŁDA PAPIERÓW WARTOŚCIOWYCH W WARSZAWIE	5 000	Polska	67	47	0,97%
ING BANK ŚLĄSKI S.A. (PLBSK0000017)	Aktywny rynek regulowany	GIEŁDA PAPIERÓW WARTOŚCIOWYCH W WARSZAWIE	600	Polska	70	97	1,97%
RELPOL S.A. (PLRELP00014)	Aktywny rynek regulowany	GIEŁDA PAPIERÓW WARTOŚCIOWYCH W WARSZAWIE	3 500	Polska	27	28	0,57%
GINO ROSSI S.A. (PLGNRSI00015)	Aktywny rynek regulowany	GIEŁDA PAPIERÓW WARTOŚCIOWYCH W WARSZAWIE	13 600	Polska	37	32	0,65%
BORYSZEW S.A. (PLBRSZW00011)	Aktywny rynek regulowany	GIEŁDA PAPIERÓW WARTOŚCIOWYCH W WARSZAWIE	6 200	Polska	31	50	1,01%
ECHO INVESTMENT S.A. (PLECHIPS00019)	Aktywny rynek regulowany	GIEŁDA PAPIERÓW WARTOŚCIOWYCH W WARSZAWIE	8 300	Polska	57	43	0,88%
INTER CARS S.A. (PLINTCS00010)	Aktywny rynek regulowany	GIEŁDA PAPIERÓW WARTOŚCIOWYCH W WARSZAWIE	200	Polska	45	56	1,13%
GRUPA KĘTY S.A. (PLKETY000011)	Aktywny rynek regulowany	GIEŁDA PAPIERÓW WARTOŚCIOWYCH W WARSZAWIE	200	Polska	57	78	1,58%

ALIOR SPECJALISTYCZNY FUNDUSZ INWESTYCYJNY OTWARTY SUBFUNDUSZ ALIOR AGRESYWNY

*Money Makers*

Money Makers Zarządzanie Aktywami

Money Makers jest częścią Grupy



TABELA UZUPELNIAJĄCA AKCJE	Rodzaj rynku	Nazwa rynku	Liczba	Kraj siedziby emitenta	Wartość wg ceny nabycia w tys.	Wartość wg wyceny na dzień bilansowy w tys.	Procentowy udział w aktywach ogółem
STALPRODUKT S.A. (PLSTLPD00017)	Aktywny rynek regulowany	GIEŁDA PAPIERÓW WARTOSCIOWYCH W WARSZAWIE	100	Polska	30	52	1,07%
LUBELSKI WEGIEL BOGDANKA S.A. (PLLWBGD00016)	Aktywny rynek regulowany	GIEŁDA PAPIERÓW WARTOSCIOWYCH W WARSZAWIE	700	Polska	39	49	0,99%
EMPERIA HOLDING S.A. (PLELDRD00017)	Aktywny rynek regulowany	GIEŁDA PAPIERÓW WARTOSCIOWYCH W WARSZAWIE	730	Polska	49	47	0,97%
CCC S.A. (PLCCC0000016)	Aktywny rynek regulowany	GIEŁDA PAPIERÓW WARTOSCIOWYCH W WARSZAWIE	300	Polska	25	61	1,24%
ORBIS S.A. (PLORBIS00014)	Aktywny rynek regulowany	GIEŁDA PAPIERÓW WARTOSCIOWYCH W WARSZAWIE	900	Polska	57	66	1,34%
GRUPA AZOTY S.A. (PLZATRM00012)	Aktywny rynek regulowany	GIEŁDA PAPIERÓW WARTOSCIOWYCH W WARSZAWIE	700	Polska	48	44	0,89%
AMICA WRONKI S.A. (PLAMICA00010)	Aktywny rynek regulowany	GIEŁDA PAPIERÓW WARTOSCIOWYCH W WARSZAWIE	300	Polska	37	56	1,14%
RAINBOW TOURS S.A. (PLRNBWT00031)	Aktywny rynek regulowany	GIEŁDA PAPIERÓW WARTOSCIOWYCH W WARSZAWIE	2 500	Polska	61	66	1,35%
ROBYG S.A. (PLROBYG00016)	Aktywny rynek regulowany	GIEŁDA PAPIERÓW WARTOSCIOWYCH W WARSZAWIE	28 300	Polska	62	84	1,71%
COMARCH S.A. (PLCOMAR00012)	Aktywny rynek regulowany	GIEŁDA PAPIERÓW WARTOSCIOWYCH W WARSZAWIE	300	Polska	41	52	1,06%
BSC DRUKARNIA OPAKOWAŃ S.A. (PLBSCDO00017)	Aktywny rynek regulowany	GIEŁDA PAPIERÓW WARTOSCIOWYCH W WARSZAWIE	1 000	Polska	39	34	0,69%
ZPUE S.A. (PLZPUE0000012)	Aktywny rynek regulowany	GIEŁDA PAPIERÓW WARTOSCIOWYCH W WARSZAWIE	120	Polska	47	46	0,93%
LENA LIGHTING S.A. (PLELENAL00015)	Aktywny rynek regulowany	GIEŁDA PAPIERÓW WARTOSCIOWYCH W WARSZAWIE	9 400	Polska	37	35	0,72%
K2 INTERNET S.A. (PLK2ITR00010)	Aktywny rynek regulowany	GIEŁDA PAPIERÓW WARTOSCIOWYCH W WARSZAWIE	2 900	Polska	42	37	0,76%
RAWLPLUG S.A. (PLKLNRO000017)	Aktywny rynek regulowany	GIEŁDA PAPIERÓW WARTOSCIOWYCH W WARSZAWIE	4 900	Polska	32	53	1,09%
SANOCKIE ZAKŁADY PRZEMYSŁU GUMOWEGO STOMIL SANOK S.A. (PLSTLSK00016)	Aktywny rynek regulowany	GIEŁDA PAPIERÓW WARTOSCIOWYCH W WARSZAWIE	900	Polska	43	55	1,12%

ALIOR SPECJALISTYCZNY FUNDUSZ INWESTYCYJNY OTWARTY SUBFUNDUSZ ALIOR AGRESYWNY

*Money Makers*

Money Makers Zarządzanie Aktywami

Money Makers jest częścią Grupy



TABELA UZUPEŁNIAJĄCA AKCJE	Rodzaj rynku	Nazwa rynku	Liczba	Kraj siedziby emitenta	Wartość wg ceny nabycia w tys.	Wartość wg wyceny na dzień bilansowy w tys.	Procentowy udział w aktywach ogółem
DECORA S.A. (PLDECOR00013)	Aktywny rynek regulowany	GIEŁDA PAPIERÓW WARTOŚCIOWYCH W WARSZAWIE	4 600	Polska	34	44	0,89%
MANGATA HOLDING S.A. (PLZTKMA00017)	Aktywny rynek regulowany	GIEŁDA PAPIERÓW WARTOŚCIOWYCH W WARSZAWIE	300	Polska	30	31	0,64%
WAWEL S.A. (PLWAWEL00013)	Aktywny rynek regulowany	GIEŁDA PAPIERÓW WARTOŚCIOWYCH W WARSZAWIE	50	Polska	49	55	1,12%
FABRYKI MEBLI FORTE S.A. (PLFORTE00012)	Aktywny rynek regulowany	GIEŁDA PAPIERÓW WARTOŚCIOWYCH W WARSZAWIE	800	Polska	47	61	1,24%
STALEXPORT AUTOSTRADY S.A. (PLSTLEX00019)	Aktywny rynek regulowany	GIEŁDA PAPIERÓW WARTOŚCIOWYCH W WARSZAWIE	10 000	Polska	35	39	0,80%
ATM GRUPA S.A. (PLATM0000021)	Aktywny rynek regulowany	GIEŁDA PAPIERÓW WARTOŚCIOWYCH W WARSZAWIE	9 300	Polska	37	38	0,78%
QUERCUS TOWARZYSTWO FUNDUSZY INWESTYCYJNYCH S.A. (PLQRCUS00012)	Aktywny rynek regulowany	GIEŁDA PAPIERÓW WARTOŚCIOWYCH W WARSZAWIE	5 900	Polska	38	31	0,64%
PRÓCHNIK S.A. (PLPRCHK00018)	Aktywny rynek regulowany	GIEŁDA PAPIERÓW WARTOŚCIOWYCH W WARSZAWIE	44 500	Polska	46	48	0,97%
SONEL S.A. (PLSONEL00011)	Aktywny rynek regulowany	GIEŁDA PAPIERÓW WARTOŚCIOWYCH W WARSZAWIE	3 000	Polska	37	33	0,67%
KRUK S.A. (PLKRK0000010)	Aktywny rynek regulowany	GIEŁDA PAPIERÓW WARTOŚCIOWYCH W WARSZAWIE	350	Polska	43	83	1,69%
KRYNICKI RECYKLING S.A. (PLKRNR00012)	Aktywny rynek regulowany	GIEŁDA PAPIERÓW WARTOŚCIOWYCH W WARSZAWIE	5 200	Polska	36	34	0,69%
BENEFIT SYSTEMS S.A. (PLBNFTS00018)	Aktywny rynek regulowany	GIEŁDA PAPIERÓW WARTOŚCIOWYCH W WARSZAWIE	50	Polska	22	34	0,70%
HUBSTYLE S.A. (PLGRNKT00019)	Aktywny rynek regulowany	GIEŁDA PAPIERÓW WARTOŚCIOWYCH W WARSZAWIE	10 700	Polska	33	31	0,63%
MEX POLSKA S.A. (PLMEXPL00010)	Aktywny rynek regulowany	GIEŁDA PAPIERÓW WARTOŚCIOWYCH W WARSZAWIE	7 600	Polska	39	51	1,03%
ELEMENTAL HOLDING S.A. (PLELMLT00017)	Aktywny rynek regulowany	GIEŁDA PAPIERÓW WARTOŚCIOWYCH W WARSZAWIE	20 000	Polska	57	72	1,46%
MONNARI TRADE S.A. (PLMNTR00012)	Aktywny rynek regulowany	GIEŁDA PAPIERÓW WARTOŚCIOWYCH W WARSZAWIE	3 600	Polska	48	36	0,73%

ALIOR SPECJALISTYCZNY FUNDUSZ INWESTYCYJNY OTWARTY SUBFUNDUSZ ALIOR AGRESYWNY



TABELA UZUPEŁNIAJĄCA AKCJE	Rodzaj rynku	Nazwa rynku	Liczba	Kraj siedziby emitera	Wartość wg ceny nabytą w tys.	Wartość wg wyceny na dzień bilansowy w tys.	Procentowy udział w aktywach ogółem
TARCZYŃSKI S.A. (PLTRCZN00016)	Aktywny rynek regulowany	GIEŁDA PAPIERÓW WARTOŚCIOWYCH W WARSZAWIE	2 700	Polska	36	33	0,68%
IZO-BLOK S.A. (PLIZBLK00010)	Aktywny rynek regulowany	GIEŁDA PAPIERÓW WARTOŚCIOWYCH W WARSZAWIE	300	Polska	45	54	1,09%
MARVIPOL S.A. (PLMRVPL00016)	Aktywny rynek regulowany	GIEŁDA PAPIERÓW WARTOŚCIOWYCH W WARSZAWIE	4 500	Polska	20	50	1,01%
PKP CARGO S.A. (PLPKPCR00011)	Aktywny rynek regulowany	GIEŁDA PAPIERÓW WARTOŚCIOWYCH W WARSZAWIE	1 500	Polska	98	70	1,44%
NEWAG S.A. (PLNEWAG00012)	Aktywny rynek regulowany	GIEŁDA PAPIERÓW WARTOŚCIOWYCH W WARSZAWIE	5 100	Polska	108	81	1,64%
VISTAL GDYNIA S.A. (PLVTLGD00010)	Aktywny rynek regulowany	GIEŁDA PAPIERÓW WARTOŚCIOWYCH W WARSZAWIE	3 800	Polska	35	32	0,65%
TORPOL S.A. (PLTORPOL00016)	Aktywny rynek regulowany	GIEŁDA PAPIERÓW WARTOŚCIOWYCH W WARSZAWIE	5 400	Polska	66	63	1,28%
ALTUS TFI S.A. (PLATTFI00018)	Aktywny rynek regulowany	GIEŁDA PAPIERÓW WARTOŚCIOWYCH W WARSZAWIE	2 900	Polska	31	44	0,89%
SKARBIEC HOLDING S.A. (PLSKRBH00014)	Aktywny rynek regulowany	GIEŁDA PAPIERÓW WARTOŚCIOWYCH W WARSZAWIE	1 800	Polska	57	49	1,01%
BRIJU S.A. (PLBRIJU00010)	Aktywny rynek regulowany	GIEŁDA PAPIERÓW WARTOŚCIOWYCH W WARSZAWIE	1 300	Polska	24	41	0,83%
CDRL S.A. (PLCDRL000043)	Aktywny rynek regulowany	GIEŁDA PAPIERÓW WARTOŚCIOWYCH W WARSZAWIE	1 900	Polska	45	50	1,01%
SELVITA S.A. (PLSELVT00013)	Aktywny rynek regulowany	GIEŁDA PAPIERÓW WARTOŚCIOWYCH W WARSZAWIE	1 600	Polska	37	46	0,94%
MFO S.A. (PLMFO0000013)	Aktywny rynek regulowany	GIEŁDA PAPIERÓW WARTOŚCIOWYCH W WARSZAWIE	2 700	Polska	35	71	1,45%
WIRTUALNA POLSKA HOLDING S.A. (PLWRTPL00027)	Aktywny rynek regulowany	GIEŁDA PAPIERÓW WARTOŚCIOWYCH W WARSZAWIE	1 200	Polska	45	64	1,31%
UNIWHEELS AG (DE000A13STW4)	Aktywny rynek regulowany	GIEŁDA PAPIERÓW WARTOŚCIOWYCH W WARSZAWIE	400	Niemcy	42	88	1,79%
ENTER AIR S.A. (PLENTER00017)	Aktywny rynek regulowany	GIEŁDA PAPIERÓW WARTOŚCIOWYCH W WARSZAWIE	2 800	Polska	39	71	1,45%

ALIOR SPECJALISTYCZNY FUNDUSZ INWESTYCYJNY OTWARTY SUBFUNDUSZ ALIOR AGRESYWNY

*Money Makers*

Zarządzanie Aktywami

Money Makers jest częścią Grupy



TABELA UZUPEŁNIAJĄCA AKCJE	Rodzaj rynku	Nazwa rynku	Liczba	Kraj siedziby emitenta	Wartość wg ceny nabycia w tys.	Wartość wg wyceny na dzień bilansowy w tys.	Procentowy udział w aktywach ogółem
AUTO PARTNER S.A. (PLATPRT00018)	Aktywny rynek regulowany	GIEŁDA PAPIERÓW WARTOŚCIOWYCH W WARSZAWIE	11 400	Polska	25	50	1,02%
Nienotowane na aktywnym rynku					-	-	-
Suma:					3 905	4 723	96,22%

TABELA DODATKOWA GRUPY KAPITAŁOWE O KTÓRYCH MOWA W ART. 98 USTAWY	Wartość wg wyceny na dzień bilansowy w tys.	Procentowy udział w aktywach ogółem
GK_BORYSZEW	99	2,01%
Suma:	99	2,01%

ALIOR SPECJALISTYCZNY FUNDUSZ INWESTYCYJNY OTWARTY SUBFUNDUSZ ALIOR AGRESYWNY






BILANS	2016-12-31	2015-12-31
<b>I. Aktywa</b>	<b>4 909</b>	<b>5 733</b>
1) Środki pieniężne i ich ekwiwalenty	183	309
2) Należności	3	17
3) Transakcje przy zobowiązaniu się drugiej strony do odkupu	-	-
4) Składniki lokat notowane na aktywnym rynku, w tym:	4 723	5 407
- dłużne papiery wartościowe	-	-
5) Składniki lokat nienotowane na aktywnym rynku, w tym:	-	-
- dłużne papiery wartościowe	-	-
6) Nieruchomości	-	-
7) Pozostałe aktywa	-	-
<b>II. Zobowiązania</b>	<b>41</b>	<b>65</b>
<b>III. Aktywa netto (I - II)</b>	<b>4 868</b>	<b>5 668</b>
<b>IV. Kapitał funduszu</b>	<b>7 585</b>	<b>8 862</b>
1) Kapitał wpłacony	48 010	47 948
2) Kapitał wypłacony (wielkość ujemna)	-40 425	-39 086
<b>V. Dochody zatrzymane</b>	<b>-3 536</b>	<b>-3 099</b>
1) Zakumulowane, nierozdysponowane przychody z lokat netto	-1 738	-1 562
2) Zakumulowany, nierozdysponowany zrealizowany zysk (strata) ze zbycia lokat	-1 798	-1 537
<b>VI. Wzrost (spadek) wartości lokat w odniesieniu do ceny nabycia</b>	<b>819</b>	<b>-96</b>
<b>VII. Kapitał funduszu i zakumulowany wynik z operacji (IV+V+/-VI)</b>	<b>4 868</b>	<b>5 668</b>
Liczba zarejestrowanych jednostek uczestnictwa	58 004,108	74 453,216
A	58 004,108	74 453,216
Wartość aktywów netto na jednostkę uczestnictwa	83,92	76,13
A	83,92	76,13

Niniejszy bilans należy analizować łącznie z wprowadzeniem, notami objaśniającymi oraz informacją dodatkową, które stanowią integralną część sprawozdania finansowego.

RACHUNEK WYNIKU Z OPERACJI	od 2016-01-01 do 2016-12-31	od 2015-01-01 do 2015-12-31
<b>I. Przychody z lokat</b>	<b>194</b>	<b>203</b>
Dywidendy i inne udziały w zyskach	192	194
Przychody odsetkowe	2	7
Przychody związane z posiadaniem nieruchomości	-	-
Dodatnie saldo różnic kursowych	-	1
Pozostałe	-	1
<b>II. Koszty funduszu</b>	<b>370</b>	<b>532</b>
Wynagrodzenie dla Towarzystwa	203	316
Wynagrodzenie dla podmiotów prowadzących dystrybucję	-	-
Oplaty dla depozytariusza	43	48
Oplaty związane z prowadzeniem rejestru aktywów	5	6
Oplaty za zezwolenia oraz rejestracyjne	-	-
Usługi w zakresie rachunkowości	117	160
Usługi w zakresie zarządzania aktywami funduszu	-	-
Usługi prawne	-	-
Usługi wydawnicze, w tym poligraficzne	-	-
Koszty odsetkowe	-	-
Koszty związane z posiadaniem nieruchomości	-	-
Ujemne saldo różnic kursowych	-	-
Pozostałe	2	2
<b>III. Koszty pokrywane przez towarzystwo</b>	<b>-</b>	<b>7</b>
<b>IV. Koszty funduszu netto (II-III)</b>	<b>370</b>	<b>525</b>
<b>V. Przychody z lokat netto (I-IV)</b>	<b>-176</b>	<b>-322</b>
<b>VI. Zrealizowany i niezrealizowany zysk (strata)</b>	<b>653</b>	<b>-127</b>
1. Zrealizowany zysk (strata) ze zbycia lokat, w tym:	-261	-137
- z tytułu różnic kursowych	-	-
2. Wzrost (spadek) niezrealizowanego zysku (straty) z wyceny lokat, w tym:	914	10
- z tytułu różnic kursowych	-	-
<b>VII. Wynik z operacji (V+-VI)</b>	<b>477</b>	<b>-449</b>
Wynik z operacji przypadający na jednostkę uczestnictwa		
A	8,22	-6,04

Niniejszy rachunek wyniku z operacji należy analizować łącznie z wprowadzeniem, notami objaśniającymi oraz informacją dodatkową, które stanowią integralną część sprawozdania finansowego.



ZESTAWIENIE ZMIAN W AKTYWACH NETTO	od 2016-01-01 do 2016-12-31		od 2015-01-01 do 2015-12-31	
<b>I. Zmiana wartości aktywów netto</b>				
1. Wartość aktywów netto na koniec poprzedniego okresu sprawozdawczego		5 668		9 615
2. Wynik z operacji za okres sprawozdawczy		477		-449
a) przychody z lokat netto		-176		-322
b) zrealizowany zysk (strata) ze zbycia lokat		-261		-137
c) wzrost (spadek) niezrealizowanego zysku (straty) z wyceny lokat		914		10
3. Zmiana w aktywach netto z tytułu wyniku z operacji		477		-449
4. Dystrybucja dochodów (przychodów) funduszu (razem):		-		-
a) z przychodów z lokat netto		-		-
b) ze zrealizowanego zysku ze zbycia lokat		-		-
c) z przychodów ze zbycia lokat		-		-
5. Zmiany w kapitale w okresie sprawozdawczym (razem)		-1 277		-3 498
a) zmiana kapitału wpłaconego (powiększenie kapitału)		62		1 982
b) zmiana kapitału wypłaconego (zmniejszenie kapitału)		-1 339		-5 480
6. Łączna zmiana aktywów netto w okresie sprawozdawczym (3-4+5)		-800		-3 947
7. Wartość aktywów netto na koniec okresu sprawozdawczego		4 868		5 668
8. Średnia wartość aktywów netto w okresie sprawozdawczym		5 170		7 895
<b>II. Zmiana liczby jednostek uczestnictwa</b>				
1. Zmiana liczby jednostek w okresie sprawozdawczym w rozbiu na kategorie				
A				
Liczba zbytych jednostek uczestnictwa		807,019		22 559,993
Liczba odkupionych jednostek uczestnictwa		17 256,127		65 672,881
Saldo zmian		-16 449,108		-43 112,888
2. Zmiana liczby jednostek od początku działalności funduszu w rozbiu na kategorie				
A				
Liczba zbytych jednostek uczestnictwa		513 030,744		512 223,725
Liczba odkupionych jednostek uczestnictwa		455 026,636		437 770,509
Saldo zmian		58 004,108		74 453,216
<b>III. Zmiana wartości aktywów netto na jednostkę uczestnictwa</b>				
1. Wartość aktywów netto na jednostkę uczestnictwa na koniec poprzedniego okresu sprawozdawczego (*)				
A		76,13		81,78
2. Wartość aktywów netto na jednostkę uczestnictwa na koniec bieżącego okresu sprawozdawczego				
A		83,92		76,13
3. Procentowa zmiana wartości aktywów netto na jednostkę uczestnictwa w okresie sprawozdawczym (**)				
A		10,23%		-6,91%
4. Minimalna wartość aktywów netto na jednostkę uczestnictwa w okresie sprawozdawczym i data wyceny				
A		68,12	2016-01-21	71,52
5. Maksymalna wartość aktywów netto na jednostkę uczestnictwa w okresie sprawozdawczym i data wyceny				
A		83,94	2016-12-30	90,35
6. Wartość aktywów netto na jednostkę uczestnictwa wg ostatniej wyceny w okresie sprawozdawczym				
A		83,92	2016-12-31	76,13
<b>IV. Procentowy udział kosztów funduszu w średniej wartości aktywów netto, w tym (**):</b>		7,16%		6,74%
Wynagrodzenie dla Towarzystwa		3,93%		4,00%
Wynagrodzenie dla podmiotów prowadzących dystrybucję		-		-
Opłaty dla depozytariusza		0,83%		0,61%
Opłaty związane z prowadzeniem rejestru aktywów		0,10%		0,08%
Usługi w zakresie rachunkowości		2,26%		2,03%
Usługi w zakresie zarządzania aktywami funduszu		-		-

(\*) Dla funduszy rozpoczynających działalność w okresie bieżącym lub porównywalnym pierwszą wartością odniesienia jest wartość nominalna.

(\*\*) Dane prezentowane w ujęciu rocznym.

Niniejsze zestawienie zmian w aktywach netto należy analizować łącznie z wprowadzeniem, notami objaśniającymi oraz informacją dodatkową, które stanowią integralną część sprawozdania finansowego.



**JEDNOSTKOWE SPRAWOZDANIE FINANSOWE SUBFUNDUSZU  
ZA OKRES OD 1 STYCZNIA 2016 ROKU DO 31 GRUDNIA 2016 ROKU**

**ALIOR SPECJALISTYCZNY FUNDUSZ INWESTYCYJNY OTWARTY  
SUBFUNDUSZ ALIOR AGRESYWNY**

**Nota nr. 1 – Polityka Rachunkowości**

**Opis przyjętych zasad rachunkowości:**

1. Operacje dotyczące Subfunduszu ujmuje się w księgach rachunkowych w okresie, którego dotyczą.
2. Wartość aktywów netto Subfunduszu jest równa wartości wszystkich aktywów Subfunduszu w dniu wyceny pomniejszonej o zobowiązania Subfunduszu.
3. Dniem wprowadzenia do ksiąg zmiany kapitału wpłaconego bądź kapitału wypłaconego jest dzień wydania lub wykupienia jednostek.
4. Na potrzeby określenia wartości aktywów netto na jednostkę uczestnictwa w określonym dniu wyceny nie uwzględnia się zmian w kapitale wpłaconym oraz zmian kapitału wypłaconego, związanych z wpłatami lub wypłatami ujmowanymi zgodnie z pkt. 3.
5. Nabyte składniki lokat ujmuje się w księgach rachunkowych według ceny nabycia. Składniki lokat nabyte nieodpłatnie posiadają cenę nabycia równą zeru.
6. Składniki lokat Subfunduszu otrzymane w zamian za inne składniki lokat mają przypisaną cenę nabycia wynikającą z ceny nabycia tych składników lokat w zamian, za które zostały otrzymane, skorygowaną o ewentualne dopłaty lub otrzymane przychody pieniężne.
7. W przypadku dłużnych papierów wartościowych z naliczonymi odsetkami wartość ustaloną w stosunku do ich wartości nominalnej i wartość naliczonych odsetek ujmuje się w jednostkowym sprawozdaniu finansowym łącznie i prezentuje łącznie jako składnik lokat Subfunduszu.
8. Zysk lub stratę ze zbycia lokat wylicza się metodą „najdroższe sprzedaje się jako pierwsze,” polegającą na przypisaniu sprzedanym składnikom najwyższej ceny nabycia danego składnika lokat, a w przypadku instrumentów wycenianych w wysokości skorygowanej ceny nabycia - najwyższej bieżącej wartości księgowej (nie dotyczy papierów wartościowych nabytych z udzielonym przez drugą stronę przyrzeczeniem odkupu). W przypadku wygaśnięcia zobowiązań z tytułu wystawionych opcji, uznaje się, iż wygaśnięciu podlegają kolejno te zobowiązania, z tytułu których zaciągnięcia otrzymano najniższą premię netto. Zysk lub stratę ze zbycia walut obcych wylicza się metodą „najdroższe sprzedaje się jako pierwsze”.
9. W przypadku, gdy jednego dnia dokonane zostają transakcje zbycia i nabycia danego papieru wartościowego, ujmuje się w pierwszej kolejności nabycie posiadanego składnika.

10. Przysługujące, zgodnie z uchwałą walnego zgromadzenia akcjonariuszy prawo poboru akcji notowanych na rynku aktywnym ujmuje się w księgach rachunkowych w dniu, w którym na potrzeby wyceny danych akcji wykorzystany jest po raz pierwszy kurs nieuwzględniający wartości tego prawa. Niewykonane prawo poboru akcji uznaje się za zbyte, według wartości równej zero, w dniu następnym po dniu wygaśnięcia tego prawa.
11. Należną dywidendę z akcji notowanych na rynku aktywnym ujmuje się w księgach rachunkowych w dniu, w którym na potrzeby wyceny danych akcji wykorzystany jest po raz pierwszy kurs rynkowy nieuwzględniający wartości prawa do dywidendy.
12. Przysługujące prawo do dywidendy od akcji nienotowanych na rynku aktywnym oraz przysługujące prawo poboru akcji nienotowanych na rynku aktywnym ujmuje się w księgach w dniu następnym po dniu ustalenia tych praw.
13. Zmianę wartości nominalnej nabytych akcji, niepowodującą zmiany wysokości kapitału akcyjnego emitenta, ujmuje się w ewidencji analitycznej, w której dokonuje się zmiany liczby posiadanych akcji oraz jednostkowej ceny nabycia.
14. Niezrealizowany zysk (strata) z wyceny lokat wpływa na wzrost (spadek) wyniku z operacji.
15. Nabycie lub zbycie składników lokat przez Subfundusz ujmuje się w księgach rachunkowych w dacie zawarcia umowy. W przypadku otrzymania w dniu następnym po dniu zawarcia transakcji po godzinie 7:00 przez Księgowość Subfunduszu lub Depozytariusza potwierdzenia zawarcia transakcji, transakcja ujmowana jest w następnym Dniu Wyceny.
16. Operacje dotyczące Subfunduszu ujmuje się w walucie, w której są wyrażone, a także w walucie polskiej po przeliczeniu według średniego kursu wyliczonego dla danej waluty przez Narodowy Bank Polski na dzień ujęcia tych operacji w księgach rachunkowych Subfunduszu. Jeżeli operacje dotyczące Subfunduszu są wyrażone w walutach, dla których Narodowy Bank Polski nie ustala kursu – ich wartość należy określić w relacji do wskazanej przez Subfundusz waluty, dla której ustalany jest średni kurs przez Narodowy Bank Polski.
17. Przychody z lokat obejmują w szczególności: dodatnie saldo różnic kursowych powstałe w związku z wyceną środków pieniężnych, należności oraz zobowiązań w walutach obcych, dywidendy i inne udziały w zyskach, przychody odsetkowe.
18. Koszty Subfunduszu obejmują w szczególności: ujemne saldo różnic kursowych powstałe w związku z wyceną środków pieniężnych, należności oraz zobowiązań w walutach obcych, koszty odsetkowe (w tym efekt amortyzacji premii, składający się na wycenę aktywów nienotowanych na aktywnym rynku metodą skorygowanej ceny nabycia z wykorzystaniem efektywnej stopy procentowej) oraz koszty związane z posiadaniem nieruchomości.
19. Przychody odsetkowe od dłużnych papierów wartościowych wycenianych w wartości godziwej nalicza się zgodnie z zasadami ustalonymi dla tych papierów wartościowych przez emitenta oraz prezentuje odpowiednio jako składnik lokat notowanych lub nienotowanych na aktywnym rynku. Przychody odsetkowe od lokat bankowych nalicza się przy zastosowaniu efektywnej stopy



- procentowej oraz prezentuje odpowiednio w pozycji należności w jednostkowym sprawozdaniu finansowym Subfunduszu.
20. W przypadku sprzedaży dłużnych papierów wartościowych należności z tytułu przychodów odsetkowych do dnia rozliczenia transakcji sprzedaży ujmuje się w następujący sposób:
- Wartość sprzedanych odsetek na dzień rozliczenia sprzedaży ujmowana jest w należnościach ze sprzedaży oraz pomniejsza saldo konta należności z tytułu odsetek.
  - W okresie pomiędzy datą transakcji sprzedaży a datą rozliczenia przychody odsetkowe naliczane są według wartości odsetek z tabel odsetkowych emitenta na dany Dzień Wyceny i księgowane na konto należności z tytułu odsetek oraz przychody z tytułu odsetek.
21. Dla papierów wartościowych wycenianych w skorygowanej cenie nabycia różnica pomiędzy skorygowaną ceną nabycia na dzień zawarcia transakcji sprzedaży (bez odsetek), a wartością sprzedaży (bez odsetek) ujmowana jest na koncie należności ze sprzedaży oraz powyższa wartość pomniejsza/powiększa konto amortyzacja dyskonta/premii.
22. W przypadku kosztów Subfunduszu tworzy się rezerwę na przewidywane wydatki. Płatności z tytułu kosztów zmniejszają uprzednio utworzoną rezerwę. Preliminarz kosztów zawiera pozycje w wysokości uzasadnionej, ustalone na podstawie stawek okresowych odpowiednio do częstotliwości ustalania wartości aktywów netto w dniach wyceny.
23. Koszty odsetkowe z tytułu kredytów i pożyczek zaciągniętych przez Subfundusz rozlicza się w czasie przy zastosowaniu efektywnej stopy procentowej.

#### **Stosowane najważniejsze zasady wyceny**

1. Aktywa Subfunduszu wycenia się a zobowiązania Subfunduszu ustala się w dniu wyceny określonym w Statucie.
2. Jako moment wyceny Subfundusz przyjął godzinę 23:00 czasu polskiego, o której pobierane są ostatnie dostępne kursy, pozwalające na oszacowanie wartości godziwej posiadanych przez Subfundusz lokat w danym dniu wyceny. Do dnia 31 grudnia 2011 r. jako moment wyceny Subfundusz przyjmował godzinę 11:30 czasu polskiego.
3. Aktywa Subfunduszu wycenia się a zobowiązania Subfunduszu ustala się według wiarygodnie oszacowanej wartości godziwej, z zastrzeżeniem następujących zasad:
  - 3.1. wartością godziwą składników lokat notowanych na rynku aktywnym jest ostatni dostępny na godzinę 23:00 kurs z aktywnego rynku;
  - 3.2. wartość dłużnych papierów wartościowych nienotowanych na rynku aktywnym wyznacza się w skorygowanej cenie nabycia oszacowanej przy zastosowaniu efektywnej stopy procentowej;
  - 3.3. wartość godziwa pozostałych składników lokat nienotowanych na aktywnym rynku może zostać oszacowana przez wyspecjalizowaną, niezależną jednostkę świadczącą tego rodzaju usługi, o ile jest możliwe rzetelne oszacowanie przez jednostkę przepływów pieniężnych związanych z tym składnikiem lub poprzez zastosowanie właściwego modelu wyceny składnika lokat o ile wprowadzone do tego modelu dane wejściowe pochodzą

- z aktywnego rynku lub poprzez oszacowanie wartości składnika lokat za pomocą powszechnie uznanych metod estymacji lub poprzez oszacowanie na podstawie publicznie ogłoszonej na aktywnym rynku ceny nieróżniącego się istotnie papieru wartościowego, w szczególności o podobnej konstrukcji prawnej i celu ekonomicznym.
- 3.4. wartość Instrumentów Pochodnych wyznacza się w oparciu o modele wyceny powszechnie stosowane dla danego typu lokaty, przy czym parametry wejściowe będą pobierane z Aktywnego Rynku; przy czym będą to modele:
- w przypadku kontraktów: model zdyskontowanych przepływów pieniężnych;
  - w przypadku opcji: model Blacka-Scholesa;
  - w przypadku transakcji wymiany walut, stóp procentowych: model zdyskontowanych przepływów pieniężnych.
- 3.5. wartość depozytów wycenia się w wysokości wynikającej z sumy wartości nominalnej oraz naliczonych odsetek, przy czym kwotę naliczonych odsetek ustala się przy zastosowaniu efektywnej stopy procentowej.
- 3.6. wartość warrantów subskrypcyjnych, praw do akcji i praw poboru wyznacza się w oparciu o modele wyceny tych lokat przy zastosowaniu parametrów pobranych z Aktywnego Rynku, przy czym w przypadku gdy akcje emitenta nie są notowane na Aktywnym Rynku, cena akcji zastosowana do modelu zostanie wyznaczona zgodnie z postanowieniem ppkt 11.3.1.3. Prospektu Informacyjnego funduszu Alior Specjalistyczny Fundusz Inwestycyjny Otwarty.
4. W przypadku papierów wartościowych notowanych na więcej niż jednym rynku aktywnym, wartością godziwą jest kurs ustalony na rynku głównym. Subfundusz dokonuje wyboru rynków głównych na koniec każdego miesiąca kalendarzowego.
5. Aktywa oraz zobowiązania długoterminowe w walutach obcych wycenia się w walucie, w której są notowane na aktywnym rynku. W przypadku aktywów lub zobowiązań długoterminowych w walutach obcych nienotowanych na rynku aktywnym – w walucie, w której papier wartościowy jest denominowany. Aktywa oraz zobowiązania długoterminowe w walutach obcych wykazuje się w walucie polskiej po przeliczeniu według ostatniego dostępnego na moment wyceny średniego kursu ustalonego dla danej waluty przez Narodowy Bank Polski.
6. Papiery wartościowe nabyte przy zobowiązaniu się drugiej strony do odkupu wycenia się, począwszy od dnia zawarcia umowy kupna, metodą skorygowanej ceny nabycia oszacowanej przy zastosowaniu efektywnej stopy procentowej. Zobowiązania z tytułu zbycia papierów wartościowych przy zobowiązaniu się Subfunduszu do odkupu wycenia się, począwszy od dnia zawarcia umowy sprzedaży, metodą korekty różnicy pomiędzy ceną odkupu a ceną sprzedaży, przy zastosowaniu efektywnej stopy procentowej.
7. Środki pieniężne oraz niedenominowane w złotych należności i zobowiązania wykazuje się w walucie, w której są wyrażone, w przeliczeniu na walutę polską.
8. Wyceny Wartości Aktywów Netto dokonuje równoległe z Subfunduszem Depozytariusz. Modele i metody wyceny podlegają uzgodnieniu z Depozytariuszem.

9. Prawa do akcji ujmowane są w wycenie w momencie zapisu na wyciągu papierów wartościowych po cenie emisyjnej lub wartości godziwej wyliczonej z uwzględnieniem czynników rynkowych

#### **Dzień wyceny**

Dzień wyceny – dzień wyceny aktywów Subfunduszu i ustalenia wartości aktywów netto Subfunduszu na jednostkę uczestnictwa przypadający w każdym dniu, w którym odbywa się sesja na Gieldzie Papierów Wartościowych w Warszawie S.A.

#### **Stosowane w okresie sprawozdawczym zasady rachunkowości**

Jednostkowe sprawozdanie finansowe Subfunduszu zostało sporządzone zgodnie z przepisami ustawy o rachunkowości z dnia 29 września 1994 roku (Dz. U. 2016 poz. 1047, z późn. zm.) oraz rozporządzenia Ministra Finansów z dnia 24 grudnia 2007 roku w sprawie szczególnych zasad rachunkowości funduszy inwestycyjnych (Dz. U. Nr 249 z 2007 r., poz. 1859).

#### **Wprowadzone zmiany sposobu prezentacji danych w jednostkowym sprawozdaniu finansowym oraz stosowanych zasad rachunkowości**

W okresie sprawozdawczym Subfundusz nie dokonał zmian stosowanych zasad rachunkowości.





NOTA-2 NALEŻNOŚCI FUNDUSZU	2016-12-31	2015-12-31
<b>Należności</b>	<b>3</b>	<b>17</b>
Z tytułu zbytych lokat	-	16
Z tytułu instrumentów pochodnych	-	-
Z tytułu zbytych jednostek uczestnictwa albo wydanych certyfikatów inwestycyjnych	-	-
Z tytułu dywidend	2	-
Z tytułu odsetek	-	-
Z tytułu posiadanych nieruchomości, w tym czynszów	-	-
Z tytułu udzielonych pożyczek w podziale na podmioty udzielające pożyczek	-	-
Pozostałe	1	1
Z tytułu opłat sądowych	1	1

NOTA-3 ZOBOWIĄZANIA FUNDUSZU	2016-12-31	2015-12-31
<b>Zobowiązania</b>	<b>41</b>	<b>65</b>
Z tytułu nabytych aktywów	-	-
Z tytułu transakcji przy zobowiązaniu się funduszu do odkupu	-	-
Z tytułu instrumentów pochodnych	-	-
Z tytułu wpłat na jednostki uczestnictwa albo certyfikaty inwestycyjne	2	-
Z tytułu odkupionych jednostek uczestnictwa albo wykupionych certyfikatów inwestycyjnych	-	21
Z tytułu wypłaty dochodów funduszu	-	-
Z tytułu wypłaty przychodów funduszu	-	-
Z tytułu wyemitowanych obligacji	-	-
Z tytułu krótkoterminowych pożyczek i kredytów	-	-
Z tytułu długoterminowych pożyczek i kredytów	-	-
Z tytułu gwarancji lub poręczeń	-	-
Z tytułu rezerw	39	44
Pozostałe składniki zobowiązań	-	-

NOTA-4 I. STRUKTURA ŚRODKÓW PIENIĘŻNYCH NA RACHUNKACH BANKOWYCH	2016-12-31		2015-12-31	
	Wartość na dzień bilansowy w danej walucie w tys.	Wartość na dzień bilansowy w walucie sprawozdania finansowego w tys.	Wartość na dzień bilansowy w danej walucie w tys.	Wartość na dzień bilansowy w walucie sprawozdania finansowego w tys.
I. Banki / waluty	-	183	-	309
ALIOR BANK S.A.	-	2	-	-
EUR	-	-	-	-
PLN	2	2	-	-
USD	-	-	-	-
MBANK S.A.	-	181	-	309
PLN	181	181	309	309
DOM MAKLERSKI MBANKU S.A.	-	-	-	-
EUR	-	-	-	-
USD	-	-	-	-

NOTA-4 II. ŚREDNI W OKRESIE SPRAWOZDAWCZYM POZIOM ŚRODKÓW PIENIĘŻNYCH UTRZYMYWANYCH W CELU ZASPOKOJENIA BIEŻĄCYCH ZOBOWIĄZAŃ	od 2016-01-01 do 2016-12-31		od 2015-01-01 do 2015-12-31	
	Wartość na dzień bilansowy w danej walucie w tys.	Wartość na dzień bilansowy w walucie sprawozdania finansowego w tys.	Wartość na dzień bilansowy w danej walucie w tys.	Wartość na dzień bilansowy w walucie sprawozdania finansowego w tys.
II. Średni w okresie sprawozdawczym poziom środków pieniężnych	-	-	-	-
EUR	0	0	0	1
HUF	-	-	28	1
PLN	178	178	559	559
USD	-	-	1	3

NOTA-5 I. RYZYKO STOPY PROCENTOWEJ - RYZYKO WARTOŚCI GODZIWEJ (*)	2016-12-31		2015-12-31	
	Wartość na dzień bilansowy w walucie sprawozdania finansowego w tys.	Procentowy udział w aktywach (w tys.) ogółem	Wartość na dzień bilansowy w walucie sprawozdania finansowego w tys.	Procentowy udział w aktywach (w tys.) ogółem
Środki pieniężne i ekwiwalenty	183	3,73%	309	5,38%
Składniki lokat notowane na aktywnym rynku	-	-	-	-
Składniki lokat nienotowane na aktywnym rynku	-	-	-	-
<b>Suma:</b>	<b>183</b>	<b>3,73%</b>	<b>309</b>	<b>5,38%</b>

(\*) Jako aktywa obciążone ryzykiem wartości godziwej wynikającym ze stopy procentowej traktuje się środki pieniężne, depozyty oraz stała kuponowe i zerokuponowe dłużne instrumenty finansowe. Szczegółowe informacje dotyczące oprocentowania oraz terminów wykupu/zapadalności zostały przedstawione w tabelach uzupełniających zestawienia lokat.

(\*\*) Jako aktywa obciążone ryzykiem przepływów środków pieniężnych wynikającym ze stopy procentowej traktuje się zmiennokuponowe dłużne instrumenty finansowe oraz instrumenty pochodne na stopę procentową których wycena na dzień bilansowy jest dodatnia.

(\*\*\*) Jako zobowiązania obciążone ryzykiem przepływów środków pieniężnych wynikającym ze stopy procentowej traktuje się instrumenty pochodne na stopę procentową których wycena na dzień bilansowy jest ujemna.

NOTA-5 III. RYZYKO KREDYTOWE - RYZYKO NIEDOTRZYMANIA ZOBOWIĄZAŃ PRZEZ DRUGĄ STRONĘ TRANSAKCJI	2016-12-31		2015-12-31	
	Wartość na dzień bilansowy w walucie sprawozdania finansowego w tys.	Procentowy udział w aktywach (w tys.) ogółem	Wartość na dzień bilansowy w walucie sprawozdania finansowego w tys.	Procentowy udział w aktywach (w tys.) ogółem
Kwoty odzwierciedlające maksymalne obciążenie ryzykiem kredytowym w przypadku gdyby strony transakcji nie wypełniały swoich obowiązków, przy czym nie uwzględnia się wartości godziwych dodatkowych zabezpieczeń (****)	186	3,78%	326	5,68%
Środki na rachunkach bankowych	183	3,73%	309	5,38%
Należności	3	0,05%	17	0,30%
Przypadki znaczącej koncentracji ryzyka kredytowego w poszczególnych kategoriach lokat w podziale na kategorie bilansowe (*****)	-	-	-	-

(\*\*\*\*) Za maksymalne obciążenie ryzykiem kredytowym traktuje się poziom 100% wartości bilansowej brutto środków pieniężnych, depozytów, należności, dłużnych instrumentów finansowych i niewystandaryzowanych instrumentów pochodnych których wycena na dzień bilansowy jest dodatnia oraz transakcji typu buy-sell-back.

(\*\*\*\*\*) Za znaczącą koncentrację ryzyka kredytowego traktuje się poziom 10% udziału lokat w/u danego emitenta w aktywach ogółem.

(\*\*\*\*\*\*) Za znaczącą koncentrację ryzyka walutowego traktuje się poziom 10% udziału lokat w danej walucie w aktywach ogółem



NOTA-9 I. WALUTOWA STRUKTURA POZYCJI BILANSU	2016-12-31		2016-12-31	
	Wartość na dzień bilansowy w danej walucie w tys.	Wartość na dzień bilansowy w walucie sprawozdania finansowego w tys.	Wartość na dzień bilansowy w danej walucie w tys.	Wartość na dzień bilansowy w walucie sprawozdania finansowego w tys.
I. Aktywa	-	4 909	-	5 733
1) Środki pieniężne i ich ekwiwalenty	-	183	-	309
PLN	183	183	309	309
2) Należności	-	3	-	17
PLN	3	3	17	17
3) Transakcje przy zobowiązaniu się drugiej strony do odkupu	-	-	-	-
4) Składniki lokat notowane na aktywnym rynku, w tym:	-	4 723	-	5 407
PLN	4 723	4 723	5 407	5 407
- dłużne papiery wartościowe	-	-	-	-
5) Składniki lokat nienotowane na aktywnym rynku, w tym:	-	-	-	-
- dłużne papiery wartościowe	-	-	-	-
6) Nieruchomości	-	-	-	-
7) Pozostałe aktywa	-	-	-	-
II. Zobowiązania	-	41	-	65
PLN	41	41	65	65

*Money Makers*

Zarządzanie Aktywami

Money Makers jest częścią Grupy



NOTA-10 I. ZREALIZOWANY I NIEZREALIZOWANY ZYSK (STRATA) Z TYTUŁU LOKAT	od 2016-01-01 do 2016-12-31		od 2016-01-01 do 2016-12-31	
	Wartość zrealizowanego zysku (straty) ze zbycia lokat w tys.	Wzrost (spadek) niezrealizowanego zysku z wyceny aktywów w tys.	Wartość zrealizowanego zysku (straty) ze zbycia lokat w tys.	Wzrost (spadek) niezrealizowanego zysku z wyceny aktywów w tys.
Składniki lokat notowane na aktywnym rynku	-261	914	-137	28
Instrumenty pochodne	1	-	-	-
Prawa poboru	-	-	2	-
Prawa do akcji	5	-4	-	5
Akcje	-267	918	-139	23
Składniki lokat nienotowane na aktywnym rynku	-	-	-	-18
Prawa do akcji	-	-	-	-18
Instrumenty pochodne	-	-	-	-
Nieruchomości	-	-	-	-
Pozostałe	-	-	-	-
<b>Suma:</b>	<b>-261</b>	<b>914</b>	<b>-137</b>	<b>10</b>

ALIOR SPECJALISTYCZNY FUNDUSZ INWESTYCYJNY OTWARTY SUBFUNDUSZ ALIOR AGRESYWNY

NOTA-11 I. KOSZTY POKRYWANE PRZEZ TOWARZYSTWO	od 2016-01-01 do 2016-12-31	od 2015-01-01 do 2015-12-31
	Wartość w okresie sprawozdawczym w tys.	Wartość w okresie sprawozdawczym w tys.
Wynagrodzenie dla Towarzystwa	-	-
Wynagrodzenie dla podmiotów prowadzących dystrybucję	-	-
Oplaty dla depozytariusza	-	-
Oplaty związane z prowadzeniem rejestru aktywów	-	-
Oplaty za zezwolenia oraz rejestracyjne	-	-
Usługi w zakresie rachunkowości	-	7
Usługi w zakresie zarządzania aktywami funduszu	-	-
Usługi prawne	-	-
Usługi wydawnicze, w tym poligraficzne	-	-
Koszty odsetkowe	-	-
Koszty związane z posiadaniem nieruchomości	-	-
Ujemne saldo różnic kursowych	-	-
Pozostałe	-	-

NOTA-11 II. WYNAGRODZENIE DLA TOWARZYSTWA	od 2016-01-01 do 2016-12-31	od 2015-01-01 do 2015-12-31
	Wartość w okresie sprawozdawczym w tys.	Wartość w okresie sprawozdawczym w tys.
z tytułu wynagrodzenia stałego	203	316
z tytułu wynagrodzenia za wyniki zarządzania	-	-
Suma:	203	316

NOTA-12 DANE PORÓWNAWCZE O JEDNOSTKACH UCZESTNICTWA	2016-12-31	2015-12-31	2014-12-31
	Rok bieżący	Rok 1 poprzedni	Rok 2 poprzedni
I Wartość aktywów netto na koniec roku obrotowego	4 868	5 668	9 615
II. Wartość aktywów netto na poszczególne kategorie jednostek uczestnictwa na koniec roku obrotowego			
A	83,92	76,13	81,78

**JEDNOSTKOWE SPRAWOZDANIE FINANSOWE SUBFUNDUSZU  
ZA OKRES OD 1 STYCZNIA 2016 ROKU DO 31 GRUDNIA 2016 ROKU**

**ALIOR SPECJALISTYCZNY FUNDUSZ INWESTYCYJNY OTWARTY  
SUBFUNDUSZ ALIOR AGRESYWNY**

**INFORMACJA DODATKOWA**

**1. INFORMACJE O ZNACZĄCYCH ZDARZENIACH DOTYCZĄCYCH LAT UBIEGŁYCH, UJĘTYCH  
W JEDNOSTKOWYM SPRAWOZDANIU FINANSOWYM ZA BIEŻĄCY OKRES  
SPRAWOZDAWCZY:**

Nie wystąpiły znaczące zdarzenia dotyczące lat ubiegłych, które należało ująć w jednostkowym sprawozdaniu finansowym za bieżący okres sprawozdawczy

**2. INFORMACJE O ZNACZĄCYCH ZDARZENIACH, JAKIE NASTĄPIŁY PO DNIU BILANSOWYM,  
A NIEUWZGLĘDNIONYCH W JEDNOSTKOWYM SPRAWOZDANIU FINANSOWYM:**

Po zakończeniu okresu sprawozdawczego nie wystąpiły takie zdarzenia, które wymagałyby ujęcia w sprawozdaniu finansowym.

**3. RÓŻNICE POMIĘDZY DANYMI UJAWNIONYMI W JEDNOSTKOWYM SPRAWOZDANIU  
FINANSOWYM I W PORÓWNYWALNYCH DANYCH FINANSOWYCH A UPREDNIO  
SPORZĄDZONYMI I OPUBLIKOWANYMI JEDNOSTKOWYMI SPRAWOZDANIAMI  
FINANSOWYMI:**

Nie wystąpiły różnice pomiędzy danymi ujawnionymi w jednostkowym sprawozdaniu finansowym i w porównywalnych danych finansowych a uprzednio sporządzonymi i opublikowanymi jednostkowymi sprawozdaniami finansowymi.

**4. DOKONANE KOREKTY BŁĘDÓW PODSTAWOWYCH, ICH PRZYCZYNY, TYTUŁY ORAZ  
WPŁYW WYWOŁANYCH TYM SKUTKÓW FINANSOWYCH NA SYTUACJĘ MAJĄTKOWĄ I  
FINANSOWĄ, PŁYNNOŚĆ ORAZ WYNIK Z OPERACJI I RENTOWNOŚĆ SUBFUNDUSZU:**

**a) INFORMACJA O PRZYPADKACH INFORMOWANIA UCZESTNIKÓW O KOREKTACH  
WYCENY AKTYWÓW NETTO NA JEDNOSTKĘ UCZESTNICTWA:**

Nie wystąpiły przypadki informowania uczestników o korektach wyceny aktywów netto na jednostkę uczestnictwa.

b) INFORMACJA O PRZYPADKACH ZAWIESZENIA DOKONYWANIA WYCENY AKTYWÓW NETTO NA JEDNOSTKĘ UCZESTNICTWA:

Nie wystąpiły przypadki zawieszenia dokonywania wyceny aktywów netto na jednostkę uczestnictwa.

c) INFORMACJA O PRZYPADKACH NIEROZLICZENIA SIĘ TRANSAKCJI ZAWIERANYCH PRZEZ SUBFUNDUSZ:

Nie wystąpiły przypadki nierozliczenia się transakcji zawieranych przez Subfundusz.

5. NA DZIEŃ PODPISANIA JEDNOSTKOWEGO SPRAWOZDANIA FINANSOWEGO SUBFUNDUSZU NIE WYSTĘPUJE NIEPEWNOŚĆ CO DO MOŻLIWOŚCI KONTYNUOWANIA DZIAŁALNOŚCI. W ZWIĄZKU Z TYM JEDNOSTKOWE SPRAWOZDANIE FINANSOWE NIE ZAWIERA ZWIĄZANYCH Z TĄ KWESTIĄ KOREKT.

6. INNE INFORMACJE NIŻ WSKAZANE W JEDNOSTKOWYM SPRAWOZDANIU FINANSOWYM, KTÓRE MOGŁYBY W ISTOTNY SPOSÓB WPŁYNAĆ NA OCENĘ SYTUACJI MAJĄTKOWEJ, FINANSOWEJ, WYNIKU Z OPERACJI SUBFUNDUSZU I ICH ZMIAN:

Nie wystąpiły przypadki inne niż wskazane w niniejszym jednostkowym sprawozdaniu finansowym, które mogłyby w istotny sposób wpłynąć na ocenę sytuacji majątkowej, finansowej, wyniku z operacji Subfunduszu i ich zmian.


7. AKTUALNIE STOSOWANA METODA POMIARU CAŁKOWITEJ EKSPOZYCJI SUBFUNDUSZU

Do pomiaru całkowitej ekspozycji Subfunduszu Towarzystwo wybrało metodę zaangażowania.

8. INNE INFORMACJE

Zgodnie ze stanowiskiem Komisji Nadzoru Finansowego wyrażonym w liście z dnia 30 marca 2015 roku w kontekście art. 88 Ustawy z dnia 27 maja 2004 roku o funduszach inwestycyjnych i zarządzaniu alternatywnymi funduszami inwestycyjnymi, został zmieniony sposób przeprowadzania zamiany jednostek uczestnictwa pomiędzy subfunduszami funduszy parasolowych.

Decyzją Zarządu Money Makers Towarzystwa Funduszy Inwestycyjnych S.A. z dnia 27 kwietnia 2016 roku od dnia 4 maja 2016 roku do czasu dostosowania procesu do wytycznych KNF zostały wstrzymane zamiany Jednostek Uczestnictwa danego Subfunduszu na Jednostki Uczestnictwa innego Subfunduszu wyodrębnionych w ramach ALIOR Specjalistycznego Funduszu Inwestycyjnego Otwartego. Natomiast od dnia 5 grudnia 2016 roku zamiany zostały wznowione i wedle zaleceń Komisji są one realizowane jednocześnie z dokonaniem przelewów na rachunkach pieniężnych subfunduszy. Dla prawidłowego wdrożenia zamian konieczna była zmiana godziny, do której realizowane są zlecenia nabycia i odkupienia Jednostek Uczestnictwa, obecnie fundusz dokłada należytych starań, aby realizacja zlecenia nastąpiła w pierwszym Dniu Wyceny







następującym po dniu otrzymania przez Agenta Transferowego prawidłowo wypełnionego zlecenia oraz informacji od Depozytariusza o wpłynięciu na rachunek bankowy subfunduszu środków pieniężnych.

Zgodnie ze zmianami statutu Funduszu z dnia 5 lipca 2016 roku (akt notarialny za Rep. A nr 5431/2016) wprowadzonymi na podstawie decyzji Komisji Nadzoru Finansowego pod sygnaturą DFI/II/4033/54/24/U/15/16/UC, Towarzystwo oprócz wynagrodzenie stałego pobiera od dnia 2 listopada 2016 roku również wynagrodzenie zmienne uzależnione od wyników zarządzania portfelem inwestycyjnym Subfunduszy Alior Agresywny, Alior Papierów Dłużnych oraz Alior Pieniężny.

Noty dotyczące zdarzeń, które nie wystąpiły od dnia 01.01.2016 r. do 31.12.2016 r. nie są wykazywane w sprawozdaniu finansowym.

**ALIOR SPECJALISTYCZNY FUNDUSZ INWESTYCYJNY OTWARTY  
SUBFUNDUSZ ALIOR AGRESYWNY**

**Podpisy osób reprezentujących Fundusz:**

Michał Szymański



Prezes Zarządu

Andrzej Płachta



Wiceprezes Zarządu

**Podpis osoby odpowiedzialnej za prowadzenie ksiąg rachunkowych:**

Katarzyna Skalska



Dyrektor Departamentu Księgowości Funduszy i Portfeli  
Vistra Fund Services Poland Sp. z o.o. S.K.A.

Warszawa, 28 marca 2017 r.

**SUBFUNDUSZ ALIOR AGRESYWNY  
WYDZIELONY W RAMACH  
ALIOR SPECJALISTYCZNEGO FUNDUSZU INWESTYCYJNEGO OTWARTEGO**

**RAPORT Z BADANIA JEDNOSTKOWEGO SPRAWOZDANIA FINANSOWEGO  
ZA ROK ZAKOŃCZONY DNIA 31 GRUDNIA 2016 ROKU**

## **I. CZĘŚĆ OGÓLNA**

### **1. Informacje ogólne**

W dniu 28 listopada 2008 roku Komisja Nadzoru Finansowego („KNF”) wydała zezwolenie na utworzenie ALIOR Specjalistycznego Funduszu Inwestycyjnego Otwartego z wydzielonymi Subfunduszami („Fundusz”).

W ramach Funduszu, na dzień bilansowy, wydzielono następujące Subfundusze:

- ALIOR Agresywny („Subfundusz”),
- ALIOR Papierów Dłużnych,
- ALIOR Multi Asset (do dnia 1 września 2016 roku działający pod nazwą Subfundusz ALIOR Zmiennej Alokacji),
- ALIOR Stabilnych Spółek,
- ALIOR Pieniężny (działający od dnia 24 lutego 2016 roku),
- ALIOR Obligacji Światowych (działający od dnia 4 sierpnia 2016 roku).

zwane dalej razem “Subfunduszami”.

Siedziba Funduszu mieści się w Warszawie, ul. Domaniewska 39A.

Czas trwania Funduszu oraz Subfunduszy jest nieograniczony.

Fundusz w dniu 10 marca 2009 roku został wpisany do rejestru funduszy inwestycyjnych, prowadzonego przez Sąd Okręgowy w Warszawie pod numerem RFI 449.

Fundusz posiada numer NIP: 1080007127 nadany dnia 9 kwietnia 2009 roku oraz symbol REGON: 141778291 nadany dnia 26 maja 2010 roku.

Wyłącznym przedmiotem działalności Funduszu i Subfunduszy jest lokowanie środków pieniężnych zebranych w drodze publicznego proponowania nabycia Jednostek Uczestnictwa, w określone w Ustawie i Statucie papiery wartościowe, Instrumenty Rynku Pieniężnego i inne prawa majątkowe.

Według stanu na dzień 31 grudnia 2016 roku Subfundusz wyemitował 513.030,744 jednostek uczestnictwa oraz umorzył 455.026,636 jednostek uczestnictwa.

Zbadane jednostkowe sprawozdanie finansowe Subfunduszu zostało sporządzone za rok zakończony dnia 31 grudnia 2016 roku („okres sprawozdawczy”).

Organem zarządzającym Funduszu jest Money Makers Towarzystwo Funduszy Inwestycyjnych S.A. („Towarzystwo”) z siedzibą w Warszawie, ul. Domaniewska 39A. Towarzystwo jest wpisane do rejestru przedsiębiorców Krajowego Rejestru Sądowego pod numerem KRS 0000350402.

W skład Zarządu Towarzystwa na dzień 28 marca 2017 roku wchodził:

Michał Szymański	- Prezes Zarządu
Andrzej Płachta	- Wiceprezes Zarządu

W okresie sprawozdawczym oraz od dnia bilansowego do daty opinii miały miejsce następujące zmiany w składzie Zarządu Towarzystwa:

- w dniu 23 lutego 2016 roku Pan Krzysztof Mędrala został powołany przez Radę Nadzorczą na Wiceprezesa Zarządu Towarzystwa,
- w dniu 11 stycznia 2017 roku Pan Krzysztof Mędrala złożył rezygnację z pełnienia funkcji Wiceprezesa Zarządu.

Depozytariuszem prowadzącym subrejestr aktywów Subfunduszu jest mBank S.A z siedzibą w Warszawie, przy ul. Senatorskiej 18 („Depozytariusz”).

Agentem transferowym prowadzącym subrejestr uczestników Subfunduszu jest ProService Agent Transferowy Sp. z o.o. z siedzibą w Warszawie, przy ul. Puławskiej 436 („Agent Transferowy”).

Prowadzenie ksiąg rachunkowych Subfunduszu zostało zlecone spółce Vistra Fund Services Poland Sp. z o.o. S.K.A. z siedzibą w Warszawie, przy ul. Bukowińskiej 22/8B.

## **2. Jednostkowe sprawozdanie finansowe**

### **2.1 Opinia biegłego rewidenta oraz badanie jednostkowego sprawozdania finansowego**

Ernst & Young Audyt Polska spółka z ograniczoną odpowiedzialnością sp. k. z siedzibą w Warszawie, Rondo ONZ 1 jest podmiotem uprawnionym do badania sprawozdań finansowych, wpisanym na listę pod numerem 130.

Ernst & Young Audyt Polska spółka z ograniczoną odpowiedzialnością sp. k. w dniu 4 grudnia 2015 roku została wybrana przez Radę Nadzorczą Towarzystwa do badania sprawozdania finansowego Funduszu i Subfunduszy.

Ernst & Young Audyt Polska spółka z ograniczoną odpowiedzialnością sp. k. oraz kluczowy biegły rewident spełniają, w rozumieniu art. 56 ust. 3 i 4 Ustawy z dnia 7 maja 2009 roku o biegłych rewidentach i ich samorządzie, podmiotach uprawnionych do badania sprawozdań finansowych oraz o nadzorze publicznym, warunki do wyrażenia bezstronnej i niezależnej opinii o sprawozdaniu finansowym.

Na podstawie umowy zawartej w dniu 10 grudnia 2015 roku z Zarządem Towarzystwa przeprowadziliśmy badanie jednostkowego sprawozdania finansowego za rok zakończony dnia 31 grudnia 2016 roku.

Naszym zadaniem było wyrażenie opinii o jednostkowym sprawozdaniu finansowym Subfunduszu na podstawie przeprowadzonego przez nas badania. Przeprowadzone w trakcie badania jednostkowego sprawozdania finansowego procedury były zaprojektowane tak, aby umożliwić wydanie opinii o jednostkowym sprawozdaniu finansowym Subfunduszu traktowanym jako całość. Nasze procedury nie obejmowały uzupełniających informacji, które nie mają wpływu na jednostkowe sprawozdanie finansowe Subfunduszu traktowane jako całość.

Na podstawie naszego badania, z dniem 28 marca 2017 roku wydaliśmy opinię biegłego rewidenta bez zastrzeżeń o następującej treści:

**„Dla Walnego Zgromadzenia oraz dla Rady Nadzorczej Money Makers Towarzystwa Funduszy Inwestycyjnych S.A.**

**Sprawozdanie z badania sprawozdania finansowego**

Przeprowadziliśmy badanie załączonego jednostkowego sprawozdania finansowego za rok zakończony dnia 31 grudnia 2016 roku Subfunduszu ALIOR Agresywny („Subfundusz”), wydzielonego w ramach ALIOR Specjalistycznego Funduszu Inwestycyjnego Otwartego („Fundusz”) z siedzibą w Warszawie, ul. Domaniewska 39A, na które składają się wprowadzenie do jednostkowego sprawozdania finansowego, zestawienie lokat oraz bilans sporządzone na dzień 31 grudnia 2016 roku, rachunek wyniku z operacji, zestawienie zmian w aktywach netto sporządzone za okres od dnia 1 stycznia 2016 roku do dnia 31 grudnia 2016 roku oraz noty objaśniające i informacja dodatkowa („załączone jednostkowe sprawozdanie finansowe”).

*Odpowiedzialność Zarządu Money Makers Towarzystwa Funduszy Inwestycyjnych S.A. oraz członków Rady Nadzorczej za sprawozdanie finansowe*

Zarząd Money Makers Towarzystwa Funduszy Inwestycyjnych S.A. (zwanego dalej „Towarzystwem”) zarządzający Funduszem i reprezentujący Fundusz jest odpowiedzialny za sporządzenie, na podstawie prawidłowo prowadzonych ksiąg rachunkowych, sprawozdania finansowego i za jego rzetelną prezentację zgodnie z ustawą z dnia 29 września 1994 r. o rachunkowości („ustawa o rachunkowości”), wydanymi na jej podstawie przepisami wykonawczymi oraz innymi obowiązującymi przepisami prawa. Zarząd Towarzystwa jest również odpowiedzialny za kontrolę wewnętrzną, którą uznaje za niezbędną dla sporządzenia sprawozdania finansowego niezawierającego istotnego zniekształcenia spowodowanego oszustwem lub błędem.

Zgodnie z ustawą o rachunkowości Zarząd Towarzystwa oraz członkowie Rady Nadzorczej są zobowiązani do zapewnienia, aby sprawozdanie finansowe spełniało wymagania przewidziane w ustawie o rachunkowości.

*Odpowiedzialność biegłego rewidenta*

Jesteśmy odpowiedzialni za wyrażenie opinii o załączonym jednostkowym sprawozdaniu finansowym na podstawie przeprowadzonego przez nas badania.

Badanie przeprowadziliśmy stosownie do postanowień rozdziału 7 ustawy o rachunkowości oraz zgodnie z Krajowymi Standardami Rewizji Finansowej w brzmieniu Międzynarodowych Standardów Badania przyjętymi uchwałą nr 2783/52/2015 Krajowej Rady Biegłych Rewidentów z dnia 10 lutego 2015 r. z późn. zm. („Krajowe Standardy Rewizji Finansowej”). Standardy te wymagają przestrzegania wymogów etycznych oraz zaplanowania i przeprowadzenia badania w taki sposób, aby uzyskać wystarczającą pewność, że sprawozdanie finansowe nie zawiera istotnego zniekształcenia.

Badanie polega na przeprowadzeniu procedur służących uzyskaniu dowodów badania kwot i ujawnień w sprawozdaniu finansowym. Dobór procedur badania zależy od osądu biegłego rewidenta, w tym od oceny ryzyka istotnego zniekształcenia sprawozdania finansowego spowodowanego oszustwem lub błędem. Dokonując oceny tego ryzyka biegły rewident bierze pod uwagę działanie kontroli wewnętrznej, w zakresie dotyczącym sporządzania i rzetelnej prezentacji przez Towarzystwo sprawozdania finansowego Subfunduszu, w celu zaprojektowania odpowiednich w danych okolicznościach procedur badania, nie zaś wyrażenia opinii na temat skuteczności kontroli wewnętrznej



Towarzystwa zarządzającego Subfunduszem. Badanie obejmuje także ocenę odpowiedniości przyjętych zasad (polityki) rachunkowości, racjonalności ustalonych przez Zarząd Towarzystwa wartości szacunkowych, jak również ocenę ogólnej prezentacji sprawozdania finansowego.

Zgodnie z Krajowym Standardem Rewizji Finansowej 320 pkt. 5 koncepcja istotności stosowana jest przez biegłego rewidenta, zarówno przy planowaniu i przeprowadzaniu badania, jak i przy ocenie wpływu rozpoznanych podczas badania zniekształceń oraz nieskorygowanych zniekształceń, jeśli występują, na sprawozdanie finansowe, a także przy formułowaniu opinii biegłego rewidenta. W związku z powyższym wszystkie stwierdzenia zawarte w opinii biegłego rewidenta, w tym stwierdzenia dotyczące innych wymogów prawa i regulacji wyrażane są z uwzględnieniem jakościowego i wartościowego poziomu istotności ustalonego zgodnie ze standardami badania i osądem biegłego rewidenta.

Wyrażamy przekonanie, że uzyskane przez nas dowody badania stanowią wystarczającą i odpowiednią podstawę do wyrażenia przez nas opinii z badania.

### *Opinia*

Naszym zdaniem, załączone jednostkowe sprawozdanie finansowe:

- przekazuje rzetelny i jasny obraz sytuacji majątkowej i finansowej badanego Subfunduszu na dzień 31 grudnia 2016 roku oraz jego wyniku z operacji za okres od dnia 1 stycznia 2016 roku do dnia 31 grudnia 2016 roku, zgodnie z mającymi zastosowanie przepisami ustawy o rachunkowości i przyjętymi zasadami (polityką) rachunkowości,
- zostało sporządzone na podstawie prawidłowo prowadzonych ksiąg rachunkowych,
- jest zgodne co do formy i treści z obowiązującymi przepisami prawa i postanowieniami statutu Funduszu.

### **Sprawozdanie na temat innych wymogów prawa i regulacji**

#### *Opinia na temat pisemnej informacji Zarządu Towarzystwa skierowanej do uczestników Funduszu*

Nasza opinia z badania załączonego jednostkowego sprawozdania finansowego nie obejmuje informacji Zarządu Towarzystwa skierowanej do uczestników Funduszu („List Towarzystwa”).

Za sporządzenie Listu Towarzystwa zgodnie z rozporządzeniem Ministra Finansów z dnia 24 grudnia 2007 roku w sprawie szczególnych zasad rachunkowości funduszy inwestycyjnych („rozporządzenie”) jest odpowiedzialny Zarząd Towarzystwa. Ponadto Zarząd Towarzystwa jest zobowiązany do zapewnienia, aby List Towarzystwa spełniał wymagania przewidziane w rozporządzeniu.

Naszym obowiązkiem było, w związku z przeprowadzonym badaniem załączonego jednostkowego sprawozdania finansowego, zapoznanie się z treścią Listu Towarzystwa i wskazanie czy informacje w nim zawarte uwzględniają postanowienia § 37, ustęp 1 rozporządzenia i czy są one zgodne z informacjami zawartymi w załączonym jednostkowym sprawozdaniu finansowym.

Naszym zdaniem informacje zawarte w Liście Towarzystwa uwzględniają postanowienia § 37, ustęp 1 rozporządzenia i są zgodne z informacjami zawartymi w załączonym jednostkowym sprawozdaniu finansowym.

### *Oświadczenie Depozytariusza*

Oświadczenie Depozytariusza Subfunduszu zostało dołączone do połączonego sprawozdania finansowego Funduszu sporządzonego za rok zakończony dnia 31 grudnia 2016 roku, o którym wydaliśmy opinię z dniem 28 marca 2017 roku.”

Badanie jednostkowego sprawozdania finansowego Subfunduszu przeprowadziliśmy w okresie od dnia 2 listopada 2016 roku do dnia 10 listopada 2016 roku oraz od dnia 27 lutego 2017 roku do dnia 28 marca 2017 roku, w tym w siedzibie Towarzystwa od dnia 2 listopada 2016 roku do dnia 10 listopada 2016 roku oraz od dnia 1 lutego 2017 roku do dnia 2 lutego 2017 roku.

### **2.2 Oświadczenia otrzymane i dostępność danych**

Zarząd Towarzystwa potwierdził swoją odpowiedzialność za rzetelność i jasność zbadanego jednostkowego sprawozdania finansowego Subfunduszu jak również za jego sporządzenie zgodnie z wymagającymi zastosowania zasadami (polityką) rachunkowości oraz oświadczył, iż udostępnił nam wszystkie dane finansowe Subfunduszu, księgi rachunkowe Subfunduszu i inne wymagane dokumenty oraz udzielił niezbędnych wyjaśnień. Otrzymaliśmy również pisemne oświadczenie z dnia 28 marca 2017 roku Zarządu Towarzystwa o:

- kompletnym ujęciu danych w księgach rachunkowych Subfunduszu;
- wykazaniu wszelkich zobowiązań warunkowych w zbadanym jednostkowym sprawozdaniu finansowym Subfunduszu, oraz
- ujawnieniu w zbadanym jednostkowym sprawozdaniu finansowym Subfunduszu wszelkich istotnych zdarzeń, które nastąpiły po dacie bilansu do dnia złożenia oświadczenia.

W oświadczeniu potwierdzono, że przekazane nam informacje były rzetelne i prawdziwe zgodnie z przekonaniem i najlepszą wiedzą Zarządu Towarzystwa i objęły wszelkie zdarzenia mogące mieć wpływ na zbadane jednostkowe sprawozdanie finansowe Subfunduszu.

Jednocześnie oświadczamy, że w trakcie badania jednostkowego sprawozdania finansowego Subfunduszu nie nastąpiły ograniczenia zakresu badania.

Otrzymaliśmy stosowne potwierdzenie stanu portfela inwestycyjnego Subfunduszu od Depozytariusza, które zostało uzgodnione ze stanem portfela wykazywanym w księgach rachunkowych Subfunduszu na dzień 31 grudnia 2016 roku oraz oświadczenie Depozytariusza, o którym mowa w § 37 rozporządzenia.

Stany jednostek uczestnictwa na dzień 31 grudnia 2016 roku zostały potwierdzone przez Agenta Transferowego prowadzącego subrejestr uczestników Subfunduszu.

### **2.3 Informacje o jednostkowym sprawozdaniu finansowym Subfunduszu za poprzedni rok obrotowy**

Jednostkowe sprawozdanie finansowe Subfunduszu za rok zakończony dnia 31 grudnia 2015 roku zostało zbadane przez Łukasza Szczepańskiego, kluczowego biegłego rewidenta nr 12168, działającego w imieniu Ernst & Young Audyt Polska spółka z ograniczoną odpowiedzialnością sp. k., firmy wpisanej na listę podmiotów uprawnionych do badania sprawozdań finansowych prowadzoną przez Krajową Radę Biegłych Rewidentów pod numerem 130. Działający w imieniu podmiotu uprawnionego kluczowy biegły rewident wydał o tym jednostkowym sprawozdaniu finansowym za rok zakończony dnia 31 grudnia 2015 roku opinię bez zastrzeżeń. Jednostkowe sprawozdanie finansowe Subfunduszu za rok zakończony dnia 31 grudnia 2015 roku zostało zatwierdzone na Walnym Zgromadzeniu w dniu 4 maja 2016 roku.



Jednostkowe sprawozdanie finansowe Subfunduszu za rok obrotowy zakończony dnia 31 grudnia 2015 roku wraz z opinią biegłego rewidenta, odpisem uchwały o zatwierdzeniu jednostkowego sprawozdania finansowego oraz oświadczeniem Depozytariusza zostały złożone w dniu 12 maja 2016 roku w Sądzie Okręgowym w Warszawie.

Zatwierdzony bilans zamknięcia na dzień 31 grudnia 2015 roku został prawidłowo wprowadzony do ksiąg rachunkowych Subfunduszu jako bilans otwarcia na dzień 1 stycznia 2016 roku.

### 3. Sytuacja finansowa

#### 3.1 Podstawowe dane i wskaźniki finansowe

Poniżej przedstawiono wybrane wskaźniki charakteryzujące sytuację finansową Subfunduszu w latach 2014 – 2016, wyliczone na podstawie danych finansowych zawartych w jednostkowych sprawozdaniach finansowych za lata zakończone dnia 31 grudnia 2016 roku i dnia 31 grudnia 2015 roku.

	<u>2016</u>	<u>2015</u>	<u>2014</u>
Lokaty	4.723	5.407	8.876
Aktywa netto	4.868	5.668	9.615
Wartość aktywów netto na jednostkę uczestnictwa kategorii (zł)	83,92	76,13	81,78
Wynik z operacji	477	-449	-1.557
Stopa zwrotu z jednostki uczestnictwa (%) $\frac{(WAN_{ct1} - WAN_{ct0}) \times 100}{WAN_{ct0}}$	10,2%	-6,9%	-10,9%
Wskaźnik efektywności (%) $\frac{\text{wynik z operacji} \times 100}{\text{średnia wartość aktywów netto w okresie sprawozdawczym}}$	9,2%	-5,7%	-11,3%
Poziom kosztów działalności do średniej wartości aktywów netto (%) $\frac{\text{koszty Subfunduszu netto} \times 100}{\text{średnia wartość aktywów netto w okresie sprawozdawczym}}$	7,2%	6,6%	6,0%
Wskaźniki inflacji:			
Średnioroczny	-0,6%	-0,9%	0,0%
Od grudnia do grudnia	0,8%	-0,5%	-1,0%

t0 - początek okresu obrachunkowego

t1 - koniec okresu obrachunkowego

WAN – wartość aktywów netto

WANc – wartość aktywów netto na jednostkę uczestnictwa

### **3.2. Komentarz**

Przedstawione wskaźniki wskazują na następujące trendy:

- Stopa zwrotu z jednostki uczestnictwa za okres sprawozdawczy wyniosła 10,2% w porównaniu z -6,9% za poprzedni okres sprawozdawczy i -10,9% za rok zakończony dnia 31 grudnia 2014 roku;
- Wskaźnik efektywności za okres sprawozdawczy wyniósł 9,2% w porównaniu z -5,7% za poprzedni okres sprawozdawczy i -11,3% za rok zakończony dnia 31 grudnia 2014 roku;
- Stosunek poziomu kosztów działalności do średniej wartości aktywów netto w okresie sprawozdawczym wyniósł 7,2% w porównaniu z 6,6% za poprzedni okres sprawozdawczy i 6,0% za rok zakończony dnia 31 grudnia 2014 roku.

### **3.3 Kontynuacja działalności**

Podczas naszego badania nic nie zwróciło naszej uwagi, co powodowałoby nasze przekonanie, że Fundusz i Subfundusz nie są w stanie kontynuować działalności przez co najmniej 12 miesięcy licząc od dnia 31 grudnia 2016 roku na skutek zamierzonego lub przymusowego zaniechania bądź istotnego ograniczenia przez nie dotychczasowej działalności. W szczególności na dzień niniejszego raportu nie wystąpiły przesłanki rozwiązania Subfunduszu i Funduszu określone w ustawie z dnia 27 maja 2004 roku o funduszach inwestycyjnych i zarządzaniu alternatywnymi funduszami inwestycyjnymi („ustawa o funduszach inwestycyjnych”) lub statucie Funduszu.

We wprowadzeniu do zbadanego jednostkowego sprawozdania finansowego Subfunduszu za okres sprawozdawczy Zarząd Towarzystwa wskazał, że zbadane jednostkowe sprawozdanie finansowe Subfunduszu zostało sporządzone przy założeniu kontynuowania działalności przez Fundusz i Subfundusz przez okres nie krótszy niż 12 miesięcy od dnia 31 grudnia 2016 roku i że nie występują okoliczności wskazujące na zagrożenie kontynuowania działalności przez Fundusz i Subfundusz.

## **II. CZĘŚĆ SZCZEGÓŁOWA**

### **1. Prawdliwość stosowanego systemu księgowości**

Księgowość Subfunduszu prowadzona jest przy wykorzystaniu systemu komputerowego AVS w siedzibie Spółki, której Towarzystwo zleciło usługowe prowadzenie ksiąg rachunkowych Subfunduszu na podstawie odrębnej umowy.

We wszystkich istotnych dla zbadanego jednostkowego sprawozdania finansowego Subfunduszu aspektach, Subfundusz posiada aktualną dokumentację, o której mowa w art. 10 ustawy z dnia 29 września 1994 roku o rachunkowości („ustawa o rachunkowości”), w tym również zakładowy plan kont zatwierdzony przez Zarząd Towarzystwa.

W trakcie naszego badania nie stwierdziliśmy istotnych nieprawidłowości ksiąg rachunkowych, które mogłyby mieć istotny wpływ na zbadane jednostkowe sprawozdanie finansowe Subfunduszu, a które nie zostałyby usunięte, w tym dotyczących:

- zasadności i ciągłości stosowanych zasad (polityki) rachunkowości;
- rzetelności ksiąg rachunkowych, bezbłędności ksiąg rachunkowych oraz powiązania zapisów w ramach ksiąg rachunkowych;
- udokumentowania operacji gospodarczych;
- prawidłowości otwarcia ksiąg rachunkowych na podstawie sald zatwierdzonego bilansu za okres poprzedni,
- powiązania zapisów z dowodami księgowymi i zbadanym jednostkowym sprawozdaniem finansowym Subfunduszu;
- spełniania warunków jakim powinna odpowiadać ochrona dokumentacji księgowej oraz przechowywania ksiąg rachunkowych i sprawozdań finansowych.

### **2. Aktywa, zobowiązania i kapitały Subfunduszu oraz pozycje kształtujące wynik z operacji Subfunduszu**

Struktura aktywów, w tym lokat, zobowiązań i kapitałów Subfunduszu oraz charakterystyka pozycji kształtujących wynik z operacji Subfunduszu została przedstawiona w zbadanym jednostkowym sprawozdaniu finansowym Subfunduszu za okres sprawozdawczy.

Inwentaryzacja aktywów i zobowiązań została przeprowadzona zgodnie z ustawą o rachunkowości.

Wykazany stan lokat Subfunduszu jest zgodny z zapisami księgowymi oraz z uzyskanym niezależnie w trakcie przeprowadzonego badania potwierdzeniem od Depozytariusza.

Zgodność danych przedstawionych w zbadanym jednostkowym sprawozdaniu finansowym Subfunduszu ze stanem faktycznym została potwierdzona oświadczeniem Depozytariusza Subfunduszu dołączonym do zbadanego jednostkowego sprawozdania finansowego Subfunduszu.

Elementem naszego badania była ocena rzetelności wyceny posiadanych aktywów według wartości godziwych. Nasza opinia z badania jednostkowego sprawozdania finansowego za okres sprawozdawczy nie zawiera modyfikacji dotyczących zastosowania do wyceny aktywów wartości godziwych.

Wykazany stan kapitału wpłaconego oraz kapitału wypłaconego Subfunduszu jest zgodny z zapisami księgowymi oraz z uzyskanym niezależnie w trakcie przeprowadzonego badania potwierdzeniem od Agenta Transferowego.

### **3. Informacja dodatkowa**

Wprowadzenie do zbadanego jednostkowego sprawozdania finansowego Subfunduszu, noty objaśniające oraz informacja dodatkowa sporządzone zostały, we wszystkich istotnych aspektach zgodnie z wymogami rozporządzenia.

### **4. List Towarzystwa**

Zapoznaliśmy się z informacją Zarządu Towarzystwa skierowaną do uczestników Funduszu („List Towarzystwa”), opisującą wyniki działania Funduszu w okresie sprawozdawczym. Informacje zawarte w tym liście, pochodzące ze zbadanego jednostkowego sprawozdania finansowego Subfunduszu, są z nim zgodne.

### **5. Wskaźniki istotności**

Przy ustalaniu wysokości (poziomu) wskaźników istotności zastosowano zawodowy osąd uwzględniający szczególne charakterystyki związane z Subfunduszem. To ustalenie obejmowało rozważenie aspektów zarówno wartościowych, jak i ilościowych.

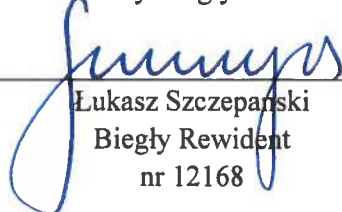
### **6. Zgodność z prawem**

Uzyskaliśmy pisemne potwierdzenie od Zarządu Towarzystwa, iż w okresie sprawozdawczym nie zostały naruszone przepisy prawa, a także postanowienia statutu Funduszu mające wpływ na zbadane jednostkowe sprawozdanie finansowe Subfunduszu.

Uzyskaliśmy pisemne potwierdzenie od Zarządu Towarzystwa, iż w ciągu okresu objętego badaniem nie zostały złamane zasady dokonywania lokat obowiązujące Subfundusz oraz terminy i procedury rozliczania transakcji, mające istotny wpływ na zbadane jednostkowe sprawozdanie finansowe. W trakcie przeprowadzania badania nie zauważyliśmy faktów wskazujących, że nastąpiło naruszenie tych przepisów mogące mieć istotny wpływ na zbadane jednostkowe sprawozdanie finansowe Subfunduszu.

Warszawa, dnia 28 marca 2017 roku

Kluczowy Biegły Rewident

  
Lukasz Szczepański  
Biegły Rewident  
nr 12168

Ernst & Young Audyt Polska  
spółka z ograniczoną odpowiedzialnością  
spółka komandytowa  
Rondo ONZ 1, 00-124 Warszawa

działający w imieniu  
Ernst & Young Audyt Polska spółka  
z ograniczoną odpowiedzialnością sp. k.  
Rondo ONZ 1, 00-124 Warszawa  
nr ewid. 130