

**SUBFUNDUSZ ALIOR PIENIĘŻNY**

**WYDZIELONY W RAMACH  
ALIOR SPECJALISTYCZNY  
FUNDUSZ INWESTYCYJNY OTWARTY**

## OPINIA NIEZALEŻNEGO BIEGŁEGO REWIDENTA

**Dla Walnego Zgromadzenia oraz dla Rady Nadzorczej Money Makers Towarzystwa Funduszy Inwestycyjnych S.A.**

### **Sprawozdanie z badania sprawozdania finansowego**

Przeprowadziliśmy badanie załączonego jednostkowego sprawozdania finansowego za okres od dnia 24 lutego 2016 roku do dnia 31 grudnia 2016 roku Subfunduszu ALIOR Pieniężny („Subfundusz”), wydzielonego w ramach ALIOR Specjalistycznego Funduszu Inwestycyjnego Otwartego („Fundusz”) z siedzibą w Warszawie, ul. Domaniewska 39A, na które składają się wprowadzenie do jednostkowego sprawozdania finansowego, zestawienie lokat oraz bilans sporządzone na dzień 31 grudnia 2016 roku, rachunek wyniku z operacji, zestawienie zmian w aktywach netto sporządzone za okres od dnia 24 lutego 2016 roku do dnia 31 grudnia 2016 roku oraz noty objaśniające i informacja dodatkowa („załączone jednostkowe sprawozdanie finansowe”).

### *Odpowiedzialność Zarządu Money Makers Towarzystwa Funduszy Inwestycyjnych S.A. oraz członków Rady Nadzorczej za sprawozdanie finansowe*

Zarząd Money Makers Towarzystwa Funduszy Inwestycyjnych S.A. (zwanego dalej „Towarzystwem”) zarządzający Funduszem i reprezentujący Fundusz jest odpowiedzialny za sporządzenie, na podstawie prawidłowo prowadzonych ksiąg rachunkowych, sprawozdania finansowego i za jego rzetelną prezentację zgodnie z ustawą z dnia 29 września 1994 r. o rachunkowości („ustawa o rachunkowości”), wydanymi na jej podstawie przepisami wykonawczymi oraz innymi obowiązującymi przepisami prawa. Zarząd Towarzystwa jest również odpowiedzialny za kontrolę wewnętrzną, którą uznaje za niezbędną dla sporządzenia sprawozdania finansowego niezawierającego istotnego zniekształcenia spowodowanego oszustwem lub błędem.

Zgodnie z ustawą o rachunkowości Zarząd Towarzystwa oraz członkowie Rady Nadzorczej są zobowiązani do zapewnienia, aby sprawozdanie finansowe spełniało wymagania przewidziane w ustawie o rachunkowości.

### *Odpowiedzialność biegłego rewidenta*

Jesteśmy odpowiedzialni za wyrażenie opinii o załączonym jednostkowym sprawozdaniu finansowym na podstawie przeprowadzonego przez nas badania.

Badanie przeprowadziliśmy stosownie do postanowień rozdziału 7 ustawy o rachunkowości oraz zgodnie z Krajowymi Standardami Rewizji Finansowej w brzmieniu Międzynarodowych Standardów Badania przyjętymi uchwałą nr 2783/52/2015 Krajowej Rady Biegłych Rewidentów z dnia 10 lutego 2015 r. z późn. zm. („Krajowe Standardy Rewizji Finansowej”). Standardy te wymagają przestrzegania wymogów etycznych oraz zaplanowania i przeprowadzenia badania w taki sposób, aby uzyskać wystarczającą pewność, że sprawozdanie finansowe nie zawiera istotnego zniekształcenia.



Badanie polega na przeprowadzeniu procedur służących uzyskaniu dowodów badania kwot i ujawnień w sprawozdaniu finansowym. Dobór procedur badania zależy od osądu biegłego rewidenta, w tym od oceny ryzyka istotnego zniekształcenia sprawozdania finansowego spowodowanego oszustwem lub błędem. Dokonując oceny tego ryzyka biegły rewident bierze pod uwagę działanie kontroli wewnętrznej, w zakresie dotyczącym sporządzania i rzetelnej prezentacji przez Towarzystwo sprawozdania finansowego Subfunduszu, w celu zaprojektowania odpowiednich w danych okolicznościach procedur badania, nie zaś wyrażenia opinii na temat skuteczności kontroli wewnętrznej Towarzystwa zarządzającego Subfunduszem. Badanie obejmuje także ocenę odpowiedniości przyjętych zasad (polityki) rachunkowości, racjonalności ustalonych przez Zarząd Towarzystwa wartości szacunkowych, jak również ocenę ogólnej prezentacji sprawozdania finansowego.

Zgodnie z Krajowym Standardem Rewizji Finansowej 320 pkt. 5 koncepcja istotności stosowana jest przez biegłego rewidenta, zarówno przy planowaniu i przeprowadzaniu badania, jak i przy ocenie wpływu rozpoznanych podczas badania zniekształceń oraz nieskorygowanych zniekształceń, jeśli występują, na sprawozdanie finansowe, a także przy formułowaniu opinii biegłego rewidenta. W związku z powyższym wszystkie stwierdzenia zawarte w opinii biegłego rewidenta, w tym stwierdzenia dotyczące innych wymogów prawa i regulacji wyrażane są z uwzględnieniem jakościowego i wartościowego poziomu istotności ustalonego zgodnie ze standardami badania i osądem biegłego rewidenta.

Wyrażamy przekonanie, że uzyskane przez nas dowody badania stanowią wystarczającą i odpowiednią podstawę do wyrażenia przez nas opinii z badania.

### *Opinia*

Naszym zdaniem, załączone jednostkowe sprawozdanie finansowe:

- przekazuje rzetelny i jasny obraz sytuacji majątkowej i finansowej badanego Subfunduszu na dzień 31 grudnia 2016 roku oraz jego wyniku z operacji za okres od dnia 24 lutego 2016 roku do dnia 31 grudnia 2016 roku, zgodnie z mającymi zastosowanie przepisami ustawy o rachunkowości i przyjętymi zasadami (polityką) rachunkowości,
- zostało sporządzone na podstawie prawidłowo prowadzonych ksiąg rachunkowych,
- jest zgodne co do formy i treści z obowiązującymi przepisami prawa i postanowieniami statutu Funduszu.

## Sprawozdanie na temat innych wymogów prawa i regulacji

### *Opinia na temat pisemnej informacji Zarządu Towarzystwa skierowanej do uczestników Funduszu*

Nasza opinia z badania załączonego jednostkowego sprawozdania finansowego nie obejmuje informacji Zarządu Towarzystwa skierowanej do uczestników Funduszu („List Towarzystwa”).

Za sporządzenie Listu Towarzystwa zgodnie z rozporządzeniem Ministra Finansów z dnia 24 grudnia 2007 roku w sprawie szczególnych zasad rachunkowości funduszy inwestycyjnych („rozporządzenie”) jest odpowiedzialny Zarząd Towarzystwa. Ponadto Zarząd Towarzystwa jest zobowiązany do zapewnienia, aby List Towarzystwa spełniał wymagania przewidziane w rozporządzeniu.

Naszym obowiązkiem było, w związku z przeprowadzonym badaniem załączonego jednostkowego sprawozdania finansowego, zapoznanie się z treścią Listu Towarzystwa i wskazanie czy informacje w nim zawarte uwzględniają postanowienia § 37, ustęp 1 rozporządzenia i czy są one zgodne z informacjami zawartymi w załączonym jednostkowym sprawozdaniu finansowym.

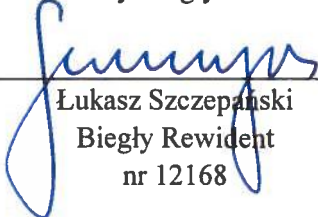
Naszym zdaniem informacje zawarte w Liście Towarzystwa uwzględniają postanowienia § 37, ustęp 1 rozporządzenia i są zgodne z informacjami zawartymi w załączonym jednostkowym sprawozdaniu finansowym.

### *Oświadczenie Depozytariusza*

Oświadczenie Depozytariusza Subfunduszu zostało dołączone do połączonego sprawozdania finansowego Funduszu sporządzonego za okres od dnia 24 lutego 2016 roku do dnia 31 grudnia 2016 roku, o którym wydaliśmy opinię z dniem 28 marca 2017 roku.

Warszawa, dnia 28 marca 2017 roku

Kluczowy Biegły Rewident



Łukasz Szczepański  
Biegły Rewident  
nr 12168

Ernst & Young Audyt Polska  
spółka z ograniczoną odpowiedzialnością  
spółka komandytowa  
Rondo ONZ 1, 00-124 Warszawa

działający w imieniu  
Ernst & Young Audyt Polska spółka  
z ograniczoną odpowiedzialnością sp. k.  
Rondo ONZ 1, 00-124 Warszawa  
nr ewid. 130



**JEDNOSTKOWE SPRAWOZDANIE FINANSOWE**

**ALIOR SPECJALISTYCZNY  
FUNDUSZ INWESTYCYJNY  
OTWARTY SUBFUNDUSZALIOR  
PIENIĘŻNY**

**ZA OKRES  
OD 24 LUTEGO 2016 ROKU DO 31 GRUDNIA 2016 ROKU**

**JEDNOSTKOWE SPRAWOZDANIE FINANSOWE SUBFUNDUSZU  
ZA OKRES OD 24 LUTEGO 2016 ROKU DO 31 GRUDNIA 2016 ROKU**

**ALIOR SPECJALISTYCZNY FUNDUSZ INWESTYCYJNY OTWARTY  
SUBFUNDUSZ ALIOR PIENIĘŻNY**

**WPROWADZENIE**

**Nazwa Subfunduszu**

Subfundusz ALIOR Pieniężny („dalej jako Subfundusz”) jest subfunduszem wydzielonym w ramach funduszu ALIOR Specjalistyczny Fundusz Inwestycyjny Otwarty, („dalej jako Fundusz”).

Fundusz ALIOR SFIO jest specjalistycznym funduszem inwestycyjnym otwartym z wydzielonymi subfunduszami:

- Subfundusz ALIOR Agresywny,
- Subfundusz ALIOR Papierów Dłużnych,
- Subfundusz ALIOR Multi Asset (do dnia 1 września 2016 roku działający pod nazwą Subfundusz ALIOR Zmiennej Alokacji),
- Subfundusz ALIOR Stabilnych Spółek,
- Subfundusz ALIOR Pieniężny,
- Subfundusz ALIOR Obligacji Światowych.

Fundusz został wpisany do rejestru funduszy inwestycyjnych pod numerem RFi 449.

Fundusz został zarejestrowany w dniu 10 marca 2009 r. Pierwsza wycena Subfunduszu miała miejsce w dniu 24 lutego 2016 r.

Subfundusz został utworzony na czas nieograniczony.

Subfundusz zbywa jedną kategorię jednostek uczestnictwa.

**Towarzystwo Funduszy Inwestycyjnych**

Fundusz, w ramach którego wydzielony jest Subfundusz, do dnia 31 lipca 2015 r. był zarządzany przez IPOPEMA Towarzystwo Funduszy Inwestycyjnych S.A. z siedzibą w Warszawie przy ulicy Próznej 9 (wpisanym do Rejestru Przedsiębiorców prowadzonego przez Sąd Rejonowy dla m. st. Warszawy XII Wydział Gospodarczy Krajowego Rejestru Sądowego pod numerem KRS 0000278264). W dniu 5 maja 2014 r. nastąpiła zmiana podmiotu zarządzającego portfelami subfunduszy ALIOR Specjalistyczny

ALIOR SPECJALISTYCZNY FUNDUSZ INWESTYCYJNY OTWARTY SUBFUNDUSZ ALIOR PIENIĘŻNY



Fundusz Inwestycyjny Otwarty. W okresie od dnia 5 maja 2014 r. do dnia 31 lipca 2015 r. podmiotem zarządzającym portfelami wszystkich subfunduszy ALIOR Specjalistyczny Fundusz Inwestycyjny Otwarty była Money Makers S.A. z siedzibą w Warszawie. Od dnia 1 sierpnia 2015 roku Fundusz, w ramach którego wydzielony jest Subfundusz, jest zarządzany i reprezentowany przez Money Makers Towarzystwo Funduszy Inwestycyjnych S.A. z siedzibą w Warszawie przy ul. Domaniewskiej 39A (wpisanym do Rejestru Przedsiębiorców prowadzonego przez Sąd Rejonowy dla m. st. Warszawy XIII Wydział Gospodarczy Krajowego Rejestru Sądowego pod numerem KRS 0000350402). W dniu 23 czerwca 2015 r. Komisja Nadzoru Finansowego udzieliła Money Makers S.A. (obecnie Money Makers Towarzystwo Funduszy Inwestycyjnych S.A.) zezwolenia na wykonywanie działalności polegającej na tworzeniu funduszy inwestycyjnych lub funduszy zagranicznych i zarządzania nimi, w tym pośrednictwie w zbywaniu i odkupywaniu jednostek uczestnictwa, reprezentowaniu ich wobec osób trzecich i zarządzaniu zbiorczym portfelem papierów wartościowych oraz zarządzaniu portfelami, w skład których wchodzi jeden lub większa liczba instrumentów finansowych (decyzja KNF nr DFI/II/4030/55/41/14/15/96-1/AG).

#### **Badanie jednostkowego sprawozdania finansowego**

Badanie jednostkowego sprawozdania finansowego zostało przeprowadzone przez Ernst & Young Audyt Polska spółka z ograniczoną odpowiedzialnością sp. k. z siedzibą w Warszawie, Rondo ONZ 1.

#### **Cel inwestycyjny Subfunduszu**

1. Celem inwestycyjnym Subfunduszu jest wzrost wartości Aktywów Subfunduszu w wyniku wzrostu wartości lokat.
2. Fundusz nie gwarantuje osiągnięcia celu inwestycyjnego Subfunduszu.

#### **Specjalizacja Subfunduszu**

1. Realizacja celu inwestycyjnego Subfunduszu odbywa się poprzez dokonywanie lokat środków głównie w dłużne papiery wartościowe lub inne papiery wartościowe czy prawa majątkowe o zbliżonym profilu ryzyka, a także w jednostki uczestnictwa funduszy inwestycyjnych otwartych lub tytuły uczestnictwa emitowane przez fundusze zagraniczne lub instytucje wspólnego inwestowania z siedzibą za granicą.
2. Subfundusz ALIOR Pieniężny będzie dokonywał doboru lokat kierując się zasadą maksymalizacji wartości Aktywów tego Subfunduszu w długim horyzoncie inwestycyjnym.

#### **Ograniczenia inwestycyjne**

1. Subfundusz dokonuje lokat stosując następujące zasady ich dywersyfikacji:

ALIOR SPECJALISTYCZNY FUNDUSZ INWESTYCYJNY OTWARTY SUBFUNDUSZ ALIOR PIENIEŻNY

- a) dłużne papiery wartościowe emitowane przez przedsiębiorstwa, Instrumenty Rynku Pieniężnego oraz instrumenty dłużne emitowane, gwarantowane lub poręczane przez Skarb Państwa, Narodowy Bank Polski, jednostki samorządu terytorialnego, państwa członkowskie, państwa należące do OECD, Europejski Bank Centralny, Międzynarodowy Fundusz Walutowy oraz European Stability Mechanism (w tym także dawne European Financial Stability Facility i European Financial Stabilisation Mechanism) – nie mniej niż 60% wartości Aktywów Subfunduszu,
  - b) jednostki uczestnictwa i certyfikaty inwestycyjne funduszy inwestycyjnych, tytuły uczestnictwa funduszy zagranicznych lub innych instytucji wspólnego inwestowania z siedzibą za granicą – do 50 % wartości Aktywów Subfunduszu,
  - c) akcje, obligacje zamienne i obligacje z prawem pierwszeństwa – do 20 % wartości Aktywów Subfunduszu,
2. Poza głównymi kryteriami doboru lokat, o których mowa w Art. 5 ust. 5 pkt 5.1. – 5.6. Statutu Funduszu, Subfundusz podejmuje decyzje inwestycyjne kierując się w szczególności:
- a) wskazaniami wynikającymi z analizy sytuacji gospodarczej kraju emitenta,
  - b) wskazaniami wynikającymi z analizy ryzyka kredytowego odnoszącego się do emitentów dłużnych papierów wartościowych lub Instrumentów Rynku Pieniężnego,
  - c) kryterium płynności.
  - d) wskazaniami wynikającymi z analizy ryzyka spadku wartości rynkowej papierów wartościowych i instrumentów rynku pieniężnego,
  - e) kształtowaniem się rynkowych stóp procentowych;
  - f) wskazaniami wynikającymi z analizy ratingów przyznanych emitentowi lub emisjom przez wyspecjalizowane instytucje ratingowe;

Oprócz powyższych ograniczeń Fundusz i Subfundusz obowiązują ograniczenia zawarte w Ustawie o funduszach inwestycyjnych i zarządzaniu alternatywnymi funduszami inwestycyjnymi z dnia 27 maja 2004 r. (tekst jedn. Dz. U. z 2014, poz. 157 z późn. zm.) (dalej jako „Ustawa”) oraz ograniczenia inwestycyjne wymienione w Art. 75 Statutu Funduszu.

#### **Okres sprawozdawczy, dzień bilansowy oraz zasady sporządzenia jednostkowego sprawozdania finansowego**

1. Jednostkowe sprawozdanie finansowe zostało sporządzone na dzień 31 grudnia 2016 r., za okres od dnia 24 lutego 2016 roku do dnia 31 grudnia 2016 roku,



2. Ze względu na charakter i istotność pozycji informacje zawarte w jednostkowym sprawozdaniu finansowym wykazane zostały, o ile nie zaznaczono inaczej, w pełnych tysiącach złotych.
3. Wykazane w sprawozdaniu Subfunduszu procentowe udziały składników lokat w wartości aktywów Subfunduszu oraz wszystkie pozostałe pozycje, których przedstawienie wymaga wykazania procentowego udziału w wartości aktywów Subfunduszu, prezentowane są w oparciu o wartości rzeczywiste w PLN.
4. W sprawozdaniu finansowym Funduszu na dzień bilansowy przypadający na dzień roboczy wartość aktywów netto na jednostkę uczestnictwa prezentowana jest po wprowadzeniu na dzień bilansowy zmian w kapitale wpłaconym i wypłaconym, po zastosowaniu nowej liczby jednostek uczestnictwa. W przypadku gdy dzień bilansowy przypada na dzień wolny od pracy, do wyniku ujętego na dzień ostatniej w okresie sprawozdawczym wyceny oficjalnej doliczony jest wynik zgodny ze stanem na dzień bilansowy.
5. Wartości aktywów netto oraz wartości aktywów netto na poszczególne kategorie jednostek uczestnictwa na koniec roku obrotowego dla poszczególnych lat podane w nocie nr 12 zostały wykazane w wartościach na dzień bilansowy.

#### **Kontynuacja działalności przez Fundusz i Subfundusz**

Jednostkowe sprawozdanie finansowe za okres od 24 lutego 2016 roku do dnia 31 grudnia 2016 roku zostało sporządzone przy założeniu kontynuowania działalności Funduszu oraz Subfunduszu w dającej się przewidzieć przyszłości, tj. przez okres nie krótszy niż 12 miesięcy od dnia bilansowego, czyli od dnia 31 grudnia 2016 roku. Na dzień sporządzenia jednostkowego sprawozdania finansowego nie istnieją okoliczności wskazujące na zagrożenie kontynuowania działalności przez Fundusz i Subfundusz oraz nie są spełnione przesłanki rozwiązania Funduszu i Subfunduszu, określone przepisami o funduszach inwestycyjnych lub w Statucie Funduszu.

Zastosowane kursy walut NBP, po jakich przeliczone zostały aktywa na dzień 31 grudnia 2016 roku, wynoszą:

Dla EUR – 4,424

Dla USD – 4,1793.

*Money Makers*

Money Makers / Zarządzanie Aktywami

Money Makers jest częścią Grupy



TABELA GŁÓWNA SKŁADNIKI LOKAT	2016-12-31		Procentowy udział w aktywach ogółem
	Wartość wg ceny nabycia w tys.	Wartość wg wyceny na dzień bilansowy w tys.	
Akcje	-	-	-
Warranty subskrypcyjne	-	-	-
Prawa do akcji	-	-	-
Prawa poboru	-	-	-
Kwity depozytowe	-	-	-
Listy zastawne	-	-	-
Dłużne papiery wartościowe	7 434	7 428	91,80%
Instrumenty pochodne	-	-	-
Udziały w spółkach z ograniczoną odpowiedzialnością	-	-	-
Jednostki uczestnictwa	-	-	-
Certyfikaty inwestycyjne	-	-	-
Tytuły uczestnictwa emitowane przez instytucje wspólnego inwestowania mające siedzibę za granicą	-	-	-
Wierzytelności	-	-	-
Weksle	-	-	-
Depozyty	-	-	-
Waluty	-	-	-
Nieruchomości	-	-	-
Śtażki morskie	-	-	-
Inne	-	-	-
Suma:	7 434	7 428	91,80%

Tabela główna Zestawienia lokat może nie uzgadniać się do Bilansu w części Składników lokat notowanych i nienotowanych. Pozycja Instrumenty pochodne w Tabeli głównej Zestawienia lokat przedstawia instrumenty pochodne które na dzień bilansowy miały ujemną wycenę. Instrumenty pochodne które na dzień bilansowy miały dodatnią lub ujemną wycenę. Instrumenty pochodne są w Bilansie ujmowane w części Zobowiązania

ALIOR SPECJALISTYCZNY FUNDUSZ INWESTYCYJNY OTWARTY SUBFUNDUSZALIOR PIENIEŻNY

*Money Makers*

Zarządzanie Aktywami

Money Makers jest częścią Grupy



TABELA UZUPELNIAJĄCA DŁUŻNE PAPIERY WARTOŚCIOWE	Rodzaj rynku	Nazwa rynku	Emitent	Kraj siedziby emitera	Termin wykupu	Warunki oprocentowania	Wartość nominalna	Liczba	Wartość wg ceny nabycia w tys.	Wartość wg wyceny na dzień bilansowy w tys.	Procentowy udział w aktywach ogółem
O terminie wykupu do 1 roku									675	670	8,29%
Bony pieniężne									-	-	-
Bony skarbowe									-	-	-
Inne									-	-	-
Obligacje									675	670	8,29%
Aktywny rynek nieregulowany									473	470	5,81%
WZ0117 (PL0000106936)	Aktywny rynek nieregulowany	TREASURY BONDS SPOT POLAND	SKARB PAŃSTWA	Polska	2017-01-25	1,79%	1 000	10	10	10	0,13%
PGNIG S.A. SERIA PGNG170819PZ (PLPGNIG00063)	Aktywny rynek nieregulowany	CATALYST - RYNEK ALTERNATYWNY BONDS SPOT	POLSKIE GORNICITWO NAFTOWE I GAZOWNICTWO S.A.	Polska	2017-06-19	3,06%	10 000	20	203	201	2,48%
HB REAVIS FINANCE PL SP. Z O.O. SERIA A (PLHBRVF00018)	Aktywny rynek nieregulowany	CATALYST - RYNEK ALTERNATYWNY BONDS SPOT	HB REAVIS FINANCE PL SP. Z O.O.	Polska	2017-11-27	5,68%	1 000	140	142	142	1,75%
ZAKŁADY MIESNE HENRYK KANIA S.A. SERIA D (PLLIZNS000063)	Aktywny rynek nieregulowany	CATALYST - RYNEK ALTERNATYWNY GPW	ZAKŁADY MIESNE HENRYK KANIA S.A.	Polska	2017-11-26	6,98%	1 000	115	118	117	1,45%
Nienotowane na aktywnym rynku									202	200	2,48%
CREDIT AGRICOLE BANK POLSKA S.A. SERIA CABPO36M201703 (PLCRDAG00025)	Nienotowane na aktywnym rynku	Nie dotyczy	CREDIT AGRICOLE BANK POLSKA S.A.	Polska	2017-03-21	2,73%	10 000	10	101	100	1,24%
POLSKA S.A. SERIA CABPO36M201709 (PLCRDAG00033)	Nienotowane na aktywnym rynku	Nie dotyczy	CREDIT AGRICOLE BANK POLSKA S.A.	Polska	2017-09-22	2,68%	10 000	10	101	100	1,24%
O terminie wykupu powyżej 1 roku									6 759	6 758	83,51%
Bony pieniężne									-	-	-
Bony skarbowe									-	-	-
Inne									-	-	-
Obligacje									6 759	6 758	83,51%
Aktywny rynek nieregulowany									5 284	5 267	65,09%
WZ0118 (PL0000104717)	Aktywny rynek nieregulowany	TREASURY BONDS SPOT POLAND	SKARB PAŃSTWA	Polska	2018-01-25	1,79%	1 000	410	414	414	5,12%

ALIOR SPECJALISTYCZNY FUNDUSZ INWESTYCYJNY OTWARTY SUBFUNDUSZALIOR PIENIĘŻNY

*Money Makers*  
Zarządzanie Aktywami

Money Makers jest częścią Grupy



TABELA UZUPELNIAJĄCA DŁUŻNE PAPIERY WARTOŚCIOWE	Rodzaj rynku	Nazwa rynku	Emitent	Kraj siedziby emitenta	Termin wykupu	Warunki oprocentowania	Wartość nominalna	Liczba	Wartość wg ceny nabycia w tys.	Wartość wg wyceny na dzień bilansowy w tys.	Procentowy udział w aktywach ogółem
WZ0121 (PL0000106068)	Aktywny rynek nieregulowany	TREASURY BONDSPOT POLAND	SKARB PAŃSTWA	Polska	2021-01-25	1,79%	1 000	10	10	10	0,12%
WZ0124 (PL0000107454)	Aktywny rynek nieregulowany	TREASURY BONDSPOT POLAND	SKARB PAŃSTWA	Polska	2024-01-25	1,79%	1 000	10	10	10	0,12%
WZ0119 (PL0000107603)	Aktywny rynek nieregulowany	TREASURY BONDSPOT POLAND	SKARB PAŃSTWA	Polska	2019-01-25	1,79%	1 000	1 310	1 315	1 318	16,29%
MBANK S.A. SERIA BREC0201223 (PLBRE0005177)	Aktywny rynek nieregulowany	CATALYST - RYNEK ALTERNATYWNY GPW	MBANK S.A.	Polska	2023-12-20	4,06%	100 000	2	203	202	2,50%
ROBYG S.A. SERIA K1 (PLROBYG00156)	Aktywny rynek nieregulowany	CATALYST - RYNEK ALTERNATYWNY GPW	ROBYG S.A.	Polska	2018-02-26	5,79%	100	650	68	68	0,84%
GLOBE TRADE CENTRE S.A. SERIA GTCSA032019 (PLGTC0000177)	Aktywny rynek nieregulowany	CATALYST - RYNEK ALTERNATYWNY GPW	GLOBE TRADE CENTRE S.A.	Polska	2019-03-11	6,29%	10 000	10	105	104	1,29%
WZ0120 (PL0000108601)	Aktywny rynek nieregulowany	TREASURY BONDSPOT POLAND	SKARB PAŃSTWA	Polska	2020-01-25	1,79%	1 000	1 410	1 407	1 410	17,43%
IPF INVESTMENTS POLSKA SP. Z O.O. SERIA IPFIP030620 (PLIPFIP00033)	Aktywny rynek nieregulowany	CATALYST - RYNEK ALTERNATYWNY GPW	IPF INVESTMENTS POLSKA SP. Z O.O.	Polska	2020-06-03	6,06%	1 000	159	159	140	1,73%
CYFROWY POLSAT S.A. SERIA A (PLCFRPT00039)	Aktywny rynek nieregulowany	CATALYST - RYNEK ALTERNATYWNY GPW	CYFROWY POLSAT S.A.	Polska	2021-07-21	4,29%	1 000	10	10	11	0,13%
COMP S.A. SERIA I/2015 (PLCMP0000058)	Aktywny rynek nieregulowany	CATALYST - RYNEK ALTERNATYWNY GPW	COMP S.A.	Polska	2020-06-30	5,61%	1 000	50	50	50	0,62%
KRUK S.A. SERIA AA1 (PLKRK0000374)	Aktywny rynek nieregulowany	CATALYST - RYNEK ALTERNATYWNY GPW	KRUK S.A.	Polska	2021-11-13	4,72%	1 000	220	224	227	2,80%
ZAKŁADY MIESNE HENRYK KANIA S.A. SERIA E (PLIZNS000071)	Aktywny rynek nieregulowany	CATALYST - RYNEK ALTERNATYWNY GPW	ZAKŁADY MIESNE HENRYK KANIA S.A.	Polska	2018-03-30	6,78%	1 000	265	274	268	3,31%

ALIOR SPECJALISTYCZNY FUNDUSZ INWESTYCYJNY OTWARTY SUBFUNDUSZALIOR PIENIĘŻNY

*Money Makers*  
Zarządzanie Aktywami

Money Makers jest częścią Grupy



TABELA UZUPELNIAJĄCA DŁUŻNE PAPIERY WARTOŚCIOWE	Rodzaj rynku	Nazwa rynku	Emitent	Kraj siedziby emitenta	Termin wykupu	Warunki oprocentowania	Wartość nominalna	Liczba	Wartość wg ceny nabycia w tys.	Wartość wg wyceny na dzień bilansowy w tys.	Procentowy udział w aktywach ogółem
BENEFIT SYSTEMS S.A. SERIA A (PLBNFTS00034)	Aktywny rynek nieregulowany	CATALYST - RYNEK ALTERNATYWNY GPW	BENEFIT SYSTEMS S.A.	Polska	2018-06-01	3,16%	1 000	160	162	161	1,99%
KREDYT INKASO S.A. SERIA Y (PLKRINK00162)	Aktywny rynek nieregulowany	CATALYST - RYNEK ALTERNATYWNY GPW	KREDYT INKASO S.A.	Polska	2019-06-21	5,76%	1 000	234	237	237	2,93%
DS0727 (PL0000109427)	Aktywny rynek nieregulowany	TREASURY BONDSPOT POLAND	SKARB PANSTWA	Polska	2027-07-25	2,50%	1 000	700	636	637	7,87%
Aktywny rynek regulowany									331	330	4,09%
PKN ORLEN S.A. SERIA E (PLPKN0000133)	Aktywny rynek regulowany	CATALYST - RYNEK REGULOWANY GPW	POLSKI KONCERN NAFTOWY ORLEN S.A.	Polska	2018-04-02	3,09%	100	1 210	124	123	1,53%
ECHO INVESTMENT S.A. SERIA D (PLECHPS00183)	Aktywny rynek regulowany	CATALYST - RYNEK REGULOWANY GPW	ECHO INVESTMENT S.A.	Polska	2018-04-20	4,95%	100	2 020	207	207	2,56%
Nienotowane na aktywnym rynku									1 144	1 161	14,33%
EGB INVESTMENTS S.A. SERIA 4/2016 (-)	Nienotowane na aktywnym rynku	Nie dotyczy	EGB INVESTMENTS S.A.	Polska	2019-08-26	5,29%	1 000	200	194	198	2,45%
KREDYT INKASO S.A. SERIA A1 (PLKRINK00188)	Nienotowane na aktywnym rynku	Nie dotyczy	KREDYT INKASO S.A.	Polska	2019-10-07	5,49%	1 000	200	200	203	2,50%
WORK SERVICE S.A. SERIA U (PLWRKSR00084)	Nienotowane na aktywnym rynku	Nie dotyczy	WORK SERVICE S.A.	Polska	2018-10-03	5,29%	1 000	450	450	456	5,63%
HB REAVIS FINANCE PL 2 SP. Z O.O. SERIA A (PLHBRVS00011)	Nienotowane na aktywnym rynku	Nie dotyczy	HB REAVIS FINANCE PL 2 SP. Z O.O.	Polska	2021-04-16	6,20%	1 000	300	300	304	3,75%
<b>Suma:</b>									<b>7 434</b>	<b>7 428</b>	<b>91,80%</b>

*Handwritten signature*

ALIOR SPECJALISTYCZNY FUNDUSZ INWESTYCYJNY OTWARTY SUBFUNDUSZALIOR PIENIEŻNY

*Handwritten signature*

*Money Makers*  
 Zarządzanie Aktywami

Money Makers jest częścią Grupy



TABELA DODATKOWA GWARANTOWANE SKŁADNIKI LOKAT					
Rodzaj	Łączna liczba	Wartość wg ceny nabycia w tys.	Wartość wg wyceny na dzień bilansowy w tys.	Procentowy udział w aktywach ogółem	
Papiery wartościowe gwarantowane przez jednostki samorządu terytorialnego		-	-	-	
Papiery wartościowe gwarantowane przez międzynarodowe instytucje finansowe, których członkiem jest Rzeczpospolita Polska lub przynajmniej jedno z państw należących do OECD		-	-	-	
Papiery wartościowe gwarantowane przez NBP		-	-	-	
Składniki bez gwarancji		-	-	-	
Papiery wartościowe gwarantowane przez państwa należące do OECD (z wyłączeniem Rzeczypospolitej Polskiej)		-	-	-	
Papiery wartościowe gwarantowane przez Skarb Państwa	3 860	3 802	3 809	47,08%	
Obligacje		3 802	3 809	47,08%	
<b>Suma:</b>		<b>3 802</b>	<b>3 809</b>	<b>47,08%</b>	

TABELA DODATKOWA Składniki lokat nabyte od podmiotów o których mowa w art. 107 ustawy			
	Wartość wg wyceny na dzień bilansowy w tys.	Procentowy udział w aktywach ogółem	
<b>Suma:</b>	<b>2 523</b>	<b>31,18%</b>	
WZ0118 (PL0000104717)	414	5,12%	
WZ0121 (PL0000106068)	10	0,12%	
WZ0117 (PL0000106936)	10	0,13%	
WZ0124 (PL0000107454)	10	0,12%	
WZ0119 (PL0000107603)	1 268	15,67%	
WZ0120 (PL0000108601)	340	4,20%	
EGB INVESTMENTS S.A. SERIA 4/2016 (-)	198	2,45%	
DS0727 (PL0000109427)	273	3,37%	
<b>Suma:</b>	<b>2 523</b>	<b>31,18%</b>	

ALIOR SPECJALISTYCZNY FUNDUSZ INWESTYCYJNY OTWARTY SUBFUNDUSZALIOR PIENIĘŻNY

*Handwritten signature*

*Handwritten signature*

BILANS	2016-12-31
<b>I. Aktywa</b>	<b>8 092</b>
1) Środki pieniężne i ich ekwiwalenty	591
2) Należności	73
3) Transakcje przy zobowiązaniu się drugiej strony do odkupu	-
4) Składniki lokat notowane na aktywnym rynku, w tym:	6 067
- dłużne papiery wartościowe	6 067
5) Składniki lokat nienotowane na aktywnym rynku, w tym:	1 361
- dłużne papiery wartościowe	1 361
6) Nieruchomości	-
7) Pozostałe aktywa	-
<b>II. Zobowiązania</b>	<b>453</b>
<b>III. Aktywa netto (I - II)</b>	<b>7 639</b>
<b>IV. Kapitał funduszu</b>	<b>7 673</b>
1) Kapitał wpłacony	10 390
2) Kapitał wypłacony (wielkość ujemna)	-2 817
<b>V. Dochody zatrzymane</b>	<b>88</b>
1) Zakumulowane, nierozdysponowane przychody z lokat netto	94
2) Zakumulowany, nierozdysponowany zrealizowany zysk (strata) ze zbycia lokat	-6
<b>VI. Wzrost (spadek) wartości lokat w odniesieniu do ceny nabycia</b>	<b>-22</b>
<b>VII. Kapitał funduszu i zakumulowany wynik z operacji (IV+V+/-VI)</b>	<b>7 639</b>
Liczba zarejestrowanych jednostek uczestnictwa	74 429,916
A	74 429,916
Wartość aktywów netto na jednostkę uczestnictwa	102,63
A	102,63

Niniejszy bilans należy analizować łącznie z wprowadzeniem, notami objaśniającymi oraz Informacją dodatkową, które stanowią integralną część sprawozdania finansowego.

RACHUNEK WYNIKU Z OPERACJI	od 2016-02-24 do 2016-12-31
<b>I. Przychody z lokat</b>	<b>100</b>
Dywidendy i inne udziały w zyskach	-
Przychody odsetkowe	100
Przychody związane z posiadaniem nieruchomości	-
Dodatnie saldo różnic kursowych	-
Pozostałe	-
<b>II. Koszty funduszu</b>	<b>152</b>
Wynagrodzenie dla Towarzystwa	-
Wynagrodzenie dla podmiotów prowadzących dystrybucję	-
Oplaty dla depozytariusza	41
Oplaty związane z prowadzeniem rejestru aktywów	3
Oplaty za zezwolenia oraz rejestracyjne	-
Usługi w zakresie rachunkowości	101
Usługi w zakresie zarządzania aktywami funduszu	-
Usługi prawne	-
Usługi wydawnicze, w tym poligraficzne	-
Koszty odsetkowe	5
Koszty związane z posiadaniem nieruchomości	-
Ujemne saldo różnic kursowych	-
Pozostałe	2
<b>III. Koszty pokrywane przez towarzystwo</b>	<b>146</b>
<b>IV. Koszty funduszu netto (II-III)</b>	<b>6</b>
<b>V. Przychody z lokat netto (I-IV)</b>	<b>94</b>
<b>VI. Zrealizowany i niezrealizowany zysk (strata)</b>	<b>-28</b>
1. Zrealizowany zysk (strata) ze zbycia lokat, w tym:	-6
- z tytułu różnic kursowych	-
2. Wzrost (spadek) niezrealizowanego zysku (straty) z wyceny lokat, w tym:	-22
- z tytułu różnic kursowych	-
<b>VII. Wynik z operacji (V+-VI)</b>	<b>66</b>
Wynik z operacji przypadający na jednostkę uczestnictwa	0,89
A	0,89

Niniejszy rachunek wyniku z operacji należy analizować łącznie z wprowadzeniem, notami objaśniającymi oraz informacją dodatkową, które stanowią integralną część sprawozdania finansowego.



ZESTAWIENIE ZMIAN W AKTYWACH NETTO	od 2016-02-24 do 2016-12-31	
<b>I. Zmiana wartości aktywów netto</b>		
1. Wartość aktywów netto na koniec poprzedniego okresu sprawozdawczego	-	
2. Wynik z operacji za okres sprawozdawczy	66	
a) przychody z lokat netto	94	
b) zrealizowany zysk (strata) ze zbycia lokat	-6	
c) wzrost (spadek) niezrealizowanego zysku (straty) z wyceny lokat	-22	
3. Zmiana w aktywach netto z tytułu wyniku z operacji	66	
4. Dystrybucja dochodów (przychodów) funduszu (razem):	-	
a) z przychodów z lokat netto	-	
b) ze zrealizowanego zysku ze zbycia lokat	-	
c) z przychodów ze zbycia lokat	-	
5. Zmiany w kapitale w okresie sprawozdawczym (razem)	7 573	
a) zmiana kapitału wpłaconego (powiększenie kapitału)	10 390	
b) zmiana kapitału wypłaconego (zmniejszenie kapitału)	-2 817	
6. Łączna zmiana aktywów netto w okresie sprawozdawczym (3-4+5)	7 639	
7. Wartość aktywów netto na koniec okresu sprawozdawczego	7 639	
8. Średnia wartość aktywów netto w okresie sprawozdawczym	3 389	
<b>II. Zmiana liczby jednostek uczestnictwa</b>		
1. Zmiana liczby jednostek w okresie sprawozdawczym w rozbiciu na kategorie		
A		
Liczba zbytych jednostek uczestnictwa	101 938,335	
Liczba odkupionych jednostek uczestnictwa	27 508,418	
Saldo zmian	74 429,916	
2. Zmiana liczby jednostek od początku działalności funduszu w rozbiciu na kategorie		
A		
Liczba zbytych jednostek uczestnictwa	101 938,335	
Liczba odkupionych jednostek uczestnictwa	27 508,418	
Saldo zmian	74 429,916	
<b>III. Zmiana wartości aktywów netto na jednostkę uczestnictwa</b>		
1. Wartość aktywów netto na jednostkę uczestnictwa na koniec poprzedniego okresu sprawozdawczego (*)		
A	100,00	
2. Wartość aktywów netto na jednostkę uczestnictwa na koniec bieżącego okresu sprawozdawczego		
A	102,63	
3. Procentowa zmiana wartości aktywów netto na jednostkę uczestnictwa w okresie sprawozdawczym (**)		
A	3,09%	
4. Minimalna wartość aktywów netto na jednostkę uczestnictwa w okresie sprawozdawczym i data wyceny		
A	99,95	2016-03-21
5. Maksymalna wartość aktywów netto na jednostkę uczestnictwa w okresie sprawozdawczym i data wyceny		
A	102,69	2016-12-29
6. Wartość aktywów netto na jednostkę uczestnictwa wg ostatniej wyceny w okresie sprawozdawczym		
A	102,63	2016-12-31
<b>IV. Procentowy udział kosztów funduszu w średniej wartości aktywów netto, w tym (**):</b>		
Wynagrodzenie dla Towarzystwa	5,26%	
Wynagrodzenie dla podmiotów prowadzących dystrybucję	-	
Opłaty dla depozytariusza	1,42%	
Opłaty związane z prowadzeniem rejestru aktywów	0,10%	
Usługi w zakresie rachunkowości	3,50%	
Usługi w zakresie zarządzania aktywami funduszu	-	

(\*) Dla funduszy rozpoczynających działalność w okresie bieżącym lub porównywalnym pierwszą wartością odniesienia jest wartość nominalna.

(\*\*) Dane prezentowane w ujęciu rocznym.

Niniejsze zestawienie zmian w aktywach netto należy analizować łącznie z wprowadzeniem, notami objaśniającymi oraz informacją dodatkową, które stanowią integralną część sprawozdania finansowego.

**JEDNOSTKOWE SPRAWOZDANIE FINANSOWE SUBFUNDUSZU  
ZA OKRES OD 24 LUTEGO 2016 ROKU DO 31 GRUDNIA 2016 ROKU**

**ALIOR SPECJALISTYCZNY FUNDUSZ INWESTYCYJNY OTWARTY  
SUBFUNDUSZ ALIOR PIENIĘŻNY**

**Nota nr. 1 – Polityka Rachunkowości**

**Opis przyjętych zasad rachunkowości:**

1. Operacje dotyczące Subfunduszu ujmuje się w księgach rachunkowych w okresie, którego dotyczą.
2. Wartość aktywów netto Subfunduszu jest równa wartości wszystkich aktywów Subfunduszu w dniu wyceny pomniejszonej o zobowiązania Subfunduszu.
3. Dniem wprowadzenia do ksiąg zmiany kapitału wpłaconego bądź kapitału wypłaconego jest dzień wydania lub wykupienia jednostek.
4. Na potrzeby określenia wartości aktywów netto na jednostkę uczestnictwa w określonym dniu wyceny nie uwzględnia się zmian w kapitale wpłaconym oraz zmian kapitału wypłaconego, związanych z wpłatami lub wypłatami ujmowanymi zgodnie z pkt. 3.
5. Nabyte składniki lokat ujmuje się w księgach rachunkowych według ceny nabycia. Składniki lokat nabyte nieodpłatnie posiadają cenę nabycia równą zeru.
6. Składniki lokat Subfunduszu otrzymane w zamian za inne składniki lokat mają przypisaną cenę nabycia wynikającą z ceny nabycia tych składników lokat w zamian, za które zostały otrzymane, skorygowaną o ewentualne dopłaty lub otrzymane przychody pieniężne.
7. W przypadku dłużnych papierów wartościowych z naliczanymi odsetkami wartość ustaloną w stosunku do ich wartości nominalnej i wartość naliczonych odsetek ujmuje się w jednostkowym sprawozdaniu finansowym łącznie i prezentuje łącznie jako składnik lokat Subfunduszu.
8. Zysk lub stratę ze zbycia lokat wylicza się metodą „najdroższe sprzedaje się jako pierwsze,” polegającą na przypisaniu sprzedanym składnikom najwyższej ceny nabycia danego składnika lokat, a w przypadku instrumentów wycenianych w wysokości skorygowanej ceny nabycia - najwyższej bieżącej wartości księgowej (nie dotyczy papierów wartościowych nabytych z udzielonym przez drugą stronę przyrzeczeniem odkupu). W przypadku wygaśnięcia zobowiązań z tytułu wystawionych opcji, uznaje się, iż wygaśnięciu podlegają kolejno te zobowiązania, z tytułu których zaciągnięcia otrzymano najniższą premię netto. Zysk lub stratę ze zbycia walut obcych wylicza się metodą „najdroższe sprzedaje się jako pierwsze”.
9. W przypadku, gdy jednego dnia dokonane zostają transakcje zbycia i nabycia danego papieru wartościowego, ujmuje się w pierwszej kolejności nabycie posiadanego składnika.

10. Przysługujące, zgodnie z uchwałą walnego zgromadzenia akcjonariuszy prawo poboru akcji notowanych na rynku aktywnym ujmuje się w księgach rachunkowych w dniu, w którym na potrzeby wyceny danych akcji wykorzystany jest po raz pierwszy kurs nieuwzględniający wartości tego prawa. Niewykonane prawo poboru akcji uznaje się za zbyte, według wartości równej zero, w dniu następnym po dniu wygaśnięcia tego prawa.
11. Należną dywidendę z akcji notowanych na rynku aktywnym ujmuje się w księgach rachunkowych w dniu, w którym na potrzeby wyceny danych akcji wykorzystany jest po raz pierwszy kurs rynkowy nieuwzględniający wartości prawa do dywidendy.
12. Przysługujące prawo do dywidendy od akcji nienotowanych na rynku aktywnym oraz przysługujące prawo poboru akcji nienotowanych na rynku aktywnym ujmuje się w księgach w dniu następnym po dniu ustalenia tych praw.
13. Zmianę wartości nominalnej nabytych akcji, niepowodującą zmiany wysokości kapitału akcyjnego emitenta, ujmuje się w ewidencji analitycznej, w której dokonuje się zmiany liczby posiadanych akcji oraz jednostkowej ceny nabycia.
14. Niezrealizowany zysk (strata) z wyceny lokat wpływa na wzrost (spadek) wyniku z operacji.
15. Nabycie lub zbycie składników lokat przez Subfundusz ujmuje się w księgach rachunkowych w dacie zawarcia umowy. W przypadku otrzymania w dniu następnym po dniu zawarcia transakcji po godzinie 7:00 przez Księgowość Subfunduszu lub Depozytariusza potwierdzenia zawarcia transakcji, transakcja ujmowana jest w następnym Dniu Wyceny.
16. Operacje dotyczące Subfunduszu ujmuje się w walucie, w której są wyrażone, a także w walucie polskiej po przeliczeniu według średniego kursu wyliczonego dla danej waluty przez Narodowy Bank Polski na dzień ujęcia tych operacji w księgach rachunkowych Subfunduszu. Jeżeli operacje dotyczące Subfunduszu są wyrażone w walutach, dla których Narodowy Bank Polski nie ustala kursu – ich wartość należy określić w relacji do wskazanej przez Subfundusz waluty, dla której ustalany jest średni kurs przez Narodowy Bank Polski.
17. Przychody z lokat obejmują w szczególności: dodatnie saldo różnic kursowych powstałe w związku z wyceną środków pieniężnych, należności oraz zobowiązań w walutach obcych, dywidendy i inne udziały w zyskach, przychody odsetkowe.
18. Koszty Subfunduszu obejmują w szczególności: ujemne saldo różnic kursowych powstałe w związku z wyceną środków pieniężnych, należności oraz zobowiązań w walutach obcych, koszty odsetkowe (w tym efekt amortyzacji premii, składający się na wycenę aktywów nienotowanych na aktywnym rynku metodą skorygowanej ceny nabycia z wykorzystaniem efektywnej stopy procentowej) oraz koszty związane z posiadaniem nieruchomości.
19. Przychody odsetkowe od dłużnych papierów wartościowych wycenianych w wartości godziwej nalicza się zgodnie z zasadami ustalonymi dla tych papierów wartościowych przez emitenta oraz prezentuje odpowiednio jako składnik lokat notowanych lub nienotowanych na aktywnym rynku. Przychody odsetkowe od lokat bankowych nalicza się przy zastosowaniu efektywnej stopy

- procentowej oraz prezentuje odpowiednio w pozycji należności w jednostkowym sprawozdaniu finansowym Subfunduszu.
20. W przypadku sprzedaży dłużnych papierów wartościowych należności z tytułu przychodów odsetkowych do dnia rozliczenia transakcji sprzedaży ujmują się w następujący sposób:
- Wartość sprzedanych odsetek na dzień rozliczenia sprzedaży ujmowana jest w należnościach ze sprzedaży oraz pomniejsza saldo konta należności z tytułu odsetek.
  - W okresie pomiędzy datą transakcji sprzedaży a datą rozliczenia przychody odsetkowe naliczane są według wartości odsetek z tabel odsetkowych emitenta na dany Dzień Wyceny i księgowane na konto należności z tytułu odsetek oraz przychody z tytułu odsetek.
22. Dla papierów wartościowych wycenianych w skorygowanej cenie nabycia różnica pomiędzy skorygowaną ceną nabycia na dzień zawarcia transakcji sprzedaży (bez odsetek), a wartością sprzedaży (bez odsetek) ujmowana jest na koncie należności ze sprzedaży oraz powyższa wartość pomniejsza/powiększa konto amortyzacja dyskonta/premii.
23. W przypadku kosztów Subfunduszu tworzy się rezerwę na przewidywane wydatki. Płatności z tytułu kosztów zmniejszają uprzednio utworzoną rezerwę. Preliminarz kosztów zawiera pozycje w wysokości uzasadnionej, ustalone na podstawie stawek okresowych odpowiednio do częstotliwości ustalania wartości aktywów netto w dniach wyceny.
24. Koszty odsetkowe z tytułu kredytów i pożyczek zaciągniętych przez Subfundusz rozlicza się w czasie przy zastosowaniu efektywnej stopy procentowej.

#### **Stosowane najważniejsze zasady wyceny**

1. Aktywa Subfunduszu wycenia się a zobowiązania Subfunduszu ustala się w dniu wyceny określonym w Statucie.
2. Jako moment wyceny Subfundusz przyjął godzinę 23:00 czasu polskiego, o której pobierane są ostatnie dostępne kursy, pozwalające na oszacowanie wartości godziwej posiadanych przez Subfundusz lokat w danym dniu wyceny.
3. Aktywa Subfunduszu wycenia się a zobowiązania Subfunduszu ustala się według wiarygodnie oszacowanej wartości godziwej, z zastrzeżeniem następujących zasad:
  - 3.1. wartością godziwą składników lokat notowanych na rynku aktywnym jest ostatni dostępny na godzinę 23:00 kurs z aktywnego rynku;
  - 3.2. wartość dłużnych papierów wartościowych nienotowanych na rynku aktywnym wyznacza się w skorygowanej cenie nabycia oszacowanej przy zastosowaniu efektywnej stopy procentowej;
  - 3.3. wartość godziwa pozostałych składników lokat nienotowanych na aktywnym rynku może zostać oszacowana przez wyspecjalizowaną, niezależną jednostkę świadczącą tego rodzaju usługi, o ile jest możliwe rzetelne oszacowanie przez jednostkę przepływów pieniężnych związanych z tym składnikiem lub poprzez zastosowanie właściwego modelu wyceny

składnika lokat o ile wprowadzone do tego modelu dane wejściowe pochodzą z aktywnego rynku lub poprzez oszacowanie wartości składnika lokat za pomocą powszechnie uznanych metod estymacji lub poprzez oszacowanie na podstawie publicznie ogłoszonej na aktywnym rynku ceny nieróżniącego się istotnie papieru wartościowego, w szczególności o podobnej konstrukcji prawnej i celu ekonomicznym.

- 3.4. wartość Instrumentów Pochodnych wyznacza się w oparciu o modele wyceny powszechnie stosowane dla danego typu lokaty, przy czym parametry wejściowe będą pobierane z Aktywnego Rynku; przy czym będą to modele:
- w przypadku kontraktów: model zdyskontowanych przepływów pieniężnych;
  - w przypadku opcji: model Blacka-Scholesa;
  - w przypadku transakcji wymiany walut, stóp procentowych: model zdyskontowanych przepływów pieniężnych.
- 3.5. wartość depozytów wycenia się w wysokości wynikającej z sumy wartości nominalnej oraz naliczonych odsetek, przy czym kwotę naliczonych odsetek ustala się przy zastosowaniu efektywnej stopy procentowej.
- 3.6. wartość warrantów subskrypcyjnych, praw do akcji i praw poboru wyznacza się w oparciu o modele wyceny tych lokat przy zastosowaniu parametrów pobranych z Aktywnego Rynku, przy czym w przypadku gdy akcje emitenta nie są notowane na Aktywnym Rynku, cena akcji zastosowana do modelu zostanie wyznaczona zgodnie z postanowieniem ppkt 11.3.1.3. Prospektu Informacyjnego funduszu Alior Specjalistyczny Fundusz Inwestycyjny Otwarty.
4. W przypadku papierów wartościowych notowanych na więcej niż jednym rynku aktywnym, wartością godziwą jest kurs ustalony na rynku głównym. Subfundusz dokonuje wyboru rynków głównych na koniec każdego miesiąca kalendarzowego.
5. Aktywa oraz zobowiązania długoterminowe w walutach obcych wycenia się w walucie, w której są notowane na aktywnym rynku. W przypadku aktywów lub zobowiązań długoterminowych w walutach obcych nienotowanych na rynku aktywnym – w walucie, w której papier wartościowy jest denominowany. Aktywa oraz zobowiązania długoterminowe w walutach obcych wykazuje się w walucie polskiej po przeliczeniu według ostatniego dostępnego na moment wyceny średniego kursu ustalonego dla danej waluty przez Narodowy Bank Polski.
6. Papiery wartościowe nabyte przy zobowiązaniu się drugiej strony do odkupu wycenia się, począwszy od dnia zawarcia umowy kupna, metodą skorygowanej ceny nabycia oszacowanej przy zastosowaniu efektywnej stopy procentowej. Zobowiązania z tytułu zbycia papierów wartościowych przy zobowiązaniu się Subfunduszu do odkupu wycenia się, począwszy od dnia zawarcia umowy sprzedaży, metodą korekty różnicy pomiędzy ceną odkupu a ceną sprzedaży, przy zastosowaniu efektywnej stopy procentowej.
7. Środki pieniężne oraz niedenominowane w złotych należności i zobowiązania wykazuje się w walucie, w której są wyrażone, w przeliczeniu na walutę polską.

8. Wyceny Wartości Aktywów Netto dokonuje równoległe z Subfunduszem Depozytariusz. Modele i metody wyceny podlegają uzgodnieniu z Depozytariuszem.
9. Prawa do akcji ujmowane są w wycenie w momencie zapisu na wyciągu papierów wartościowych po cenie emisyjnej lub wartości godziwej wyliczonej z uwzględnieniem czynników rynkowych

#### **Dzień wyceny**

Dzień wyceny – dzień wyceny aktywów Subfunduszu i ustalenia wartości aktywów netto Subfunduszu na jednostkę uczestnictwa przypadający w każdym dniu, w którym odbywa się sesja na Gieldzie Papierów Wartościowych w Warszawie S.A.

#### **Stosowane w okresie sprawozdawczym zasady rachunkowości**

Jednostkowe sprawozdanie finansowe Subfunduszu zostało sporządzone zgodnie z przepisami ustawy o rachunkowości z dnia 29 września 1994 roku (Dz. U. 2016 poz. 1047, z późn. zm.) oraz rozporządzenia Ministra Finansów z dnia 24 grudnia 2007 roku w sprawie szczególnych zasad rachunkowości funduszy inwestycyjnych (Dz. U. Nr 249 z 2007 r., poz. 1859).

#### **Wprowadzone zmiany sposobu prezentacji danych w jednostkowym sprawozdaniu finansowym oraz stosowanych zasad rachunkowości**

W okresie sprawozdawczym Subfundusz nie dokonał zmian stosowanych zasad rachunkowości.

NOTA-2 NALEŻNOŚCI FUNDUSZU	2016-12-31
<b>Należności</b>	<b>73</b>
Z tytułu zbytych lokat	-
Z tytułu instrumentów pochodnych	-
Z tytułu zbytych jednostek uczestnictwa albo wydanych certyfikatów inwestycyjnych	25
Z tytułu dywidend	-
Z tytułu odsetek	-
Z tytułu posiadanych nieruchomości, w tym czynszów	-
Z tytułu udzielonych pożyczek w podziale na podmioty udzielające pożyczek	-
Pozostałe	48
Z tytułu pokrycia kosztów przez Towarzystwo	48

NOTA-3 ZOBOWIĄZANIA FUNDUSZU	2016-12-31
<b>Zobowiązania</b>	<b>453</b>
Z tytułu nabytych aktywów	421
Z tytułu transakcji przy zobowiązaniu się funduszu do odkupu	-
Z tytułu instrumentów pochodnych	-
Z tytułu wpłat na jednostki uczestnictwa albo certyfikaty inwestycyjne	3
Z tytułu odkupionych jednostek uczestnictwa albo wykupionych certyfikatów inwestycyjnych	-
Z tytułu wypłaty dochodów funduszu	-
Z tytułu wypłaty przychodów funduszu	-
Z tytułu wyemitowanych obligacji	-
Z tytułu krótkoterminowych pożyczek i kredytów	-
Z tytułu długoterminowych pożyczek i kredytów	-
Z tytułu gwarancji lub poręczeń	-
Z tytułu rezerw	27

NOTA-4 I. STRUKTURA ŚRODKÓW PIENIĘŻNYCH NA RACHUNKACH BANKOWYCH	2016-12-31	
	Wartość na dzień bilansowy w danej walucie w tys.	Wartość na dzień bilansowy w walucie sprawozdania finansowego w tys.
I. Banki / waluty	-	591
ALIOR BANK S.A.	-	347
PLN	347	347
MBANK S.A.	-	244
PLN	244	244

NOTA-4 II. ŚREDNI W OKRESIE SPRAWOZDAWCZYM POZIOM ŚRODKÓW PIENIĘŻNYCH UTRZYMYWANYCH W CELU ZASPOKOJENIA BIEŻĄCYCH ZOBOWIĄZAŃ	od 2016-02-24 do 2016-12-31	
	Wartość na dzień bilansowy w danej walucie w tys.	Wartość na dzień bilansowy w walucie sprawozdania finansowego w tys.
II. Średni w okresie sprawozdawczym poziom środków pieniężnych	-	-
PLN	287	287



NOTA-5 I. RYZYKO STOPY PROCENTOWEJ - RYZYKO WARTOŚCI GODZIWEJ (*)	2016-12-31	
	Wartość na dzień bilansowy w walucie sprawozdania finansowego w tys.	Procentowy udział w aktywach (w tys.) ogółem
Środki pieniężne i ekwiwalenty	591	7,30%
Składniki lokat notowane na aktywnym rynku	637	7,87%
Dłużne papiery wartościowe	637	7,87%
Składniki lokat nienotowane na aktywnym rynku	-	-
<b>Suma:</b>	<b>1 228</b>	<b>16,17%</b>

(\*) Jako aktywa obciążone ryzykiem wartości godziwej wynikającym ze stopy procentowej traktuje się środki pieniężne, depozyty oraz stałe kuponowe i zerokuponowe dłużne instrumenty finansowe. Szczegółowe informacje dotyczące oprocentowania oraz terminów wykupu/zapadalności zostały przedstawione w tabelach uzupełniających zestawienia lokat.

NOTA-5 II. RYZYKO STOPY PROCENTOWEJ - RYZYKO PRZEPLYWU ŚRODKÓW PIENIĘŻNYCH (**) (***)	2016-12-31	
	Wartość na dzień bilansowy w walucie sprawozdania finansowego w tys.	Procentowy udział w aktywach (w tys.) ogółem
Składniki lokat notowane na aktywnym rynku	5 430	67,12%
Dłużne papiery wartościowe	5 430	67,12%
Składniki lokat nienotowane na aktywnym rynku	1 361	16,81%
Dłużne papiery wartościowe	1 361	16,81%
Zobowiązania	-	-
<b>Suma:</b>	<b>6 791</b>	<b>83,93%</b>

(\*\*) Jako aktywa obciążone ryzykiem przepływów środków pieniężnych wynikającym ze stopy procentowej traktuje się zmiennokuponowe dłużne instrumenty finansowe oraz instrumenty pochodne na stopę procentową których wycena na dzień bilansowy jest dodatnia.

(\*\*\*) Jako zobowiązania obciążone ryzykiem przepływów środków pieniężnych wynikającym ze stopy procentowej traktuje się instrumenty pochodne na stopę procentową których wycena na dzień bilansowy jest ujemna.

NOTA-5 III. RYZYKO KREDYTOWE - RYZYKO NIEDOTRZYMANIA ZOBOWIĄZAŃ PRZEZ DRUGĄ STRONĘ TRANSAKCJI	2016-12-31	
	Wartość na dzień bilansowy w walucie sprawozdania finansowego w tys.	Procentowy udział w aktywach (w tys.) ogółem
Kwoty odzwierciedlające maksymalne obciążenie ryzykiem kredytowym w przypadku gdyby strony transakcji nie wypełniały swoich obowiązków, przy czym nie uwzględnia się wartości godziwych dodatkowych zabezpieczeń (****)	8 092	99,99%
Środki na rachunkach bankowych	591	7,30%
Należności	73	0,89%
Składniki lokat notowane na aktywnym rynku	6 067	74,99%
Składniki lokat nienotowane na aktywnym rynku	1 361	16,81%
Przypadki znaczącej koncentracji ryzyka kredytowego w poszczególnych kategoriach lokat w podziale na kategorie bilansowe (*****)	3 809	47,08%
SKARB PAŃSTWA	3 809	47,08%
Składniki lokat notowane na aktywnym rynku	3 809	47,08%

(\*\*\*\*) Za maksymalne obciążenie ryzykiem kredytowym traktuje się poziom 100% wartości bilansowej brutto środków pieniężnych, depozytów, należności, dłużnych instrumentów finansowych i niewystandaryzowanych instrumentów pochodnych których wycena na dzień bilansowy jest dodatnia oraz transakcji typu buy-sell-back.

(\*\*\*\*\*) Za znaczącą koncentrację ryzyka kredytowego traktuje się poziom 10% udziału lokat w/u danego emitenta w aktywach ogółem.

(\*\*\*\*\*) Za znaczącą koncentrację ryzyka walutowego traktuje się poziom 10% udziału lokat w danej walucie w aktywach ogółem



*Money Makers*  
 Money Makers / Zarządzanie Aktywami

Money Makers jest częścią Grupy



NOTA-9 I. WALUTOWA STRUKTURA POZYCJI BILANSU	2016-12-31	
	Wartość na dzień bilansowy w danej walucie w tys.	Wartość na dzień bilansowy w walucie sprawozdania finansowego w tys.
I. Aktywa	-	8 092
1) Środki pieniężne i ich ekwiwalenty	-	591
PLN	591	591
2) Należności	-	73
PLN	73	73
3) Transakcje przy zobowiązaniu się drugiej strony do odkupu	-	-
4) Składniki lokat notowane na aktywным rynku, w tym:	-	6 067
- dłużne papiery wartościowe	-	6 067
PLN	6 067	6 067
5) Składniki lokat nienotowane na aktywным rynku, w tym:	-	1 361
- dłużne papiery wartościowe	-	1 361
PLN	1 361	1 361
6) Nieruchomości	-	-
7) Pozostałe aktywa	-	-
II. Zobowiązania	-	453
PLN	453	453

NOTA-10 I. ZREALIZOWANY I NIEZREALIZOWANY ZYSK (STRATA) Z TYTUŁU LOKAT	od 2016-02-24 do 2016-12-31	
	Wartość zrealizowanego zysku (straty) ze zbycia lokat w tys.	Wzrost (spadek) niezrealizowanego zysku z wyceny aktywów w tys.
Składniki lokat notowane na aktywным rynku	-6	-22
Dłużne papiery wartościowe	-6	-22
Składniki lokat nienotowane na aktywным rynku	-	-
Nieruchomości	-	-
Pozostałe	-	-
<b>Suma:</b>	<b>-6</b>	<b>-22</b>

NOTA-11 I. KOSZTY POKRYWANE PRZEZ TOWARZYSTWO	od 2016-02-24 do 2016-12-31
	Wartość w okresie sprawozdawczym w tys.
Wynagrodzenie dla Towarzystwa	-
Wynagrodzenie dla podmiotów prowadzących dystrybucję	-
Oplaty dla depozytariusza	43
Oplaty związane z prowadzeniem rejestru aktywów	1
Oplaty za zezwolenia oraz rejestracyjne	-
Usługi w zakresie rachunkowości	101
Usługi w zakresie zarządzania aktywami funduszu	-
Usługi prawne	-
Usługi wydawnicze, w tym poligraficzne	-
Koszty odsetkowe	-
Koszty związane z posiadaniem nieruchomości	-
Ujemne saldo różnic kursowych	-
Pozostałe	1

NOTA-11 II. WYNAGRODZENIE DLA TOWARZYSTWA	od 2016-02-24 do 2016-12-31
	Wartość w okresie sprawozdawczym w tys.
z tytułu wynagrodzenia stałego	-
z tytułu wynagrodzenia za wyniki zarządzania	-
<b>Suma:</b>	-

NOTA-12 DANE PORÓWNAWCZE O JEDNOSTKACH UCZESTNICTWA	2016-12-31
	Rok bieżący
I Wartość aktywów netto na koniec roku obrotowego	7 639
II. Wartość aktywów netto na poszczególne kategorie jednostek uczestnictwa na koniec roku obrotowego	
A	102,63

**JEDNOSTKOWE SPRAWOZDANIE FINANSOWE SUBFUNDUSZU  
ZA OKRES OD 24 LUTEGO 2016 ROKU DO 31 GRUDNIA 2016 ROKU**

**ALIOR SPECJALISTYCZNY FUNDUSZ INWESTYCYJNY OTWARTY  
SUBFUNDUSZ ALIOR PIENIĘŻNY**

**INFORMACJA DODATKOWA**

1. INFORMACJE O ZNACZĄCYCH ZDARZENIACH DOTYCZĄCYCH LAT UBIEGŁYCH, UJĘTYCH W JEDNOSTKOWYM SPRAWOZDANIU FINANSOWYM ZA BIEŻĄCY OKRES SPRAWOZDAWCZY:

Nie dotyczy.

2. INFORMACJE O ZNACZĄCYCH ZDARZENIACH, JAKIE NASTĄPIŁY PO DNIU BILANSOWYM, A NIEUWZGLĘDNIONYCH W JEDNOSTKOWYM SPRAWOZDANIU FINANSOWYM:

Po zakończeniu okresu sprawozdawczego nie wystąpiły takie zdarzenia, które wymagałyby ujęcia w sprawozdaniu finansowym.

3. RÓŻNICE POMIĘDZY DANYMI UJAWNIONYMI W JEDNOSTKOWYM SPRAWOZDANIU FINANSOWYM I W PORÓWNYWALNYCH DANYCH FINANSOWYCH A UPREDNIO SPORZĄDZONYMI I OPUBLIKOWANYMI JEDNOSTKOWYMI SPRAWOZDANIAMI FINANSOWYMI:

Nie dotyczy.

4. DOKONANE KOREKTY BŁĘDÓW PODSTAWOWYCH, ICH PRZYCZYNY, TYTUŁY ORAZ WPŁYW WYWOŁANYCH TYM SKUTKÓW FINANSOWYCH NA SYTUACJĘ MAJĄTKOWĄ I FINANSOWĄ, PŁYNNOŚĆ ORAZ WYNIK Z OPERACJI I RENTOWNOŚĆ SUBFUNDUSZU:

- a) INFORMACJA O PRZYPADKACH INFORMOWANIA UCZESTNIKÓW O KOREKTACH WYCENY AKTYWÓW NETTO NA JEDNOSTKĘ UCZESTNICTWA:

Nie wystąpiły przypadki informowania uczestników o korektach wyceny aktywów netto na jednostkę uczestnictwa.

- b) INFORMACJA O PRZYPADKACH ZAWIESZENIA DOKONYWANIA WYCENY AKTYWÓW NETTO NA JEDNOSTKĘ UCZESTNICTWA:

Nie wystąpiły przypadki zawieszenia dokonywania wyceny aktywów netto na jednostkę uczestnictwa.

c) INFORMACJA O PRZYPADKACH NIEROZLICZENIA SIĘ TRANSAKCJI ZAWIERANYCH PRZEZ SUBFUNDUSZ:

Nie wystąpiły przypadki nierozliczenia się transakcji zawieranych przez Subfundusz.

5. NA DZIEŃ PODPISANIA JEDNOSTKOWEGO SPRAWOZDANIA FINANSOWEGO SUBFUNDUSZU NIE WYSTĘPUJE NIEPEWNOŚĆ CO DO MOŻLIWOŚCI KONTYNUOWANIA DZIAŁALNOŚCI. W ZWIĄZKU Z TYM JEDNOSTKOWE SPRAWOZDANIE FINANSOWE NIE ZAWIERA ZWIĄZANYCH Z TĄ KWESTIĄ KOREKT.

6. INNE INFORMACJE NIŻ WSKAZANE W JEDNOSTKOWYM SPRAWOZDANIU FINANSOWYM, KTÓRE MOGŁYBY W ISTOTNY SPOSÓB WPŁYNAĆ NA OCENĘ SYTUACJI MAJĄTKOWEJ, FINANSOWEJ, WYNIKU Z OPERACJI SUBFUNDUSZU I ICH ZMIAN:

Nie wystąpiły przypadki inne niż wskazane w niniejszym jednostkowym sprawozdaniu finansowym, które mogłyby w istotny sposób wpłynąć na ocenę sytuacji majątkowej, finansowej, wyniku z operacji Subfunduszu i ich zmian.

7. AKTUALNIE STOSOWANA METODA POMIARU CAŁKOWITEJ EKSPOZYCJI SUBFUNDUSZU

Do pomiaru całkowitej ekspozycji Subfunduszu Towarzystwo wybrało metodę zaangażowania.

8. INNE INFORMACJE

Zgodnie ze stanowiskiem Komisji Nadzoru Finansowego wyrażonym w liście z dnia 30 marca 2015 roku w kontekście art. 88 Ustawy z dnia 27 maja 2004 roku o funduszach inwestycyjnych i zarządzaniu alternatywnymi funduszami inwestycyjnymi, został zmieniony sposób przeprowadzania zamiany jednostek uczestnictwa pomiędzy subfunduszami funduszy parasolowych.

Decyzją Zarządu Money Makers Towarzystwa Funduszy Inwestycyjnych S.A. z dnia 27 kwietnia 2016 roku od dnia 4 maja 2016 roku do czasu dostosowania procesu do wytycznych KNF zostały wstrzymane zamiany Jednostek Uczestnictwa danego Subfunduszu na Jednostki Uczestnictwa innego Subfunduszu wyodrębnionych w ramach ALIOR Specjalistycznego Funduszu Inwestycyjnego Otwartego. Natomiast od dnia 5 grudnia 2016 roku zamiany zostały wznowione i wedle zaleceń Komisji są one realizowane jednocześnie z dokonaniem przelewów na rachunkach pieniężnych subfunduszy. Dla prawidłowego wdrożenia zamian konieczna była zmiana godziny, do której realizowane są zlecenia nabycia i odkupienia Jednostek Uczestnictwa, obecnie fundusz dokłada należytych starań, aby realizacja zlecenia nastąpiła w pierwszym Dniu Wyceny następującym po dniu otrzymania przez Agenta Transferowego prawidłowo wypełnionego zlecenia oraz informacji od Depozytariusza o wpłynięciu na rachunek bankowy subfunduszu środków pieniężnych.



Zgodnie ze zmianami statutu Funduszu z dnia 5 lipca 2016 roku (akt notarialny za Rep. A nr 5431/2016) wprowadzonymi na podstawie decyzji Komisji Nadzoru Finansowego pod sygnaturą DFII/4033/54/24/U/15/16/UC, Towarzystwo oprócz wynagrodzenie stałego pobiera od dnia 2 listopada 2016 roku również wynagrodzenie zmienne uzależnione od wyników zarządzania portfelem inwestycyjnym Subfunduszy Alior Agresywny, Alior Papierów Dłużnych oraz Alior Pieniężny.


Noty dotyczące zdarzeń, które nie wystąpiły od dnia 01.01.2016 r. do 31.12.2016 r. nie są wykazywane w sprawozdaniu finansowym.

*Handwritten signature*



**ALIOR SPECJALISTYCZNY FUNDUSZ INWESTYCYJNY OTWARTY  
SUBFUNDUSZ ALIOR PIENIĘŻNY**

**Podpisy osób reprezentujących Fundusz:**

Michał Szymański  
  
Prezes Zarządu

Andrzej Płachta  
  
Wiceprezes Zarządu

**Podpis osoby odpowiedzialnej za prowadzenie ksiąg rachunkowych:**

Katarzyna Skalska



Dyrektor Departamentu Księgowości Funduszy i Portfeli  
Vistra Fund Services Poland Sp. z o.o. S.K.A.

Warszawa, 28 marca 2017 r.

**SUBFUNDUSZ ALIOR PIENIĘŻNY  
WYDZIELONY W RAMACH  
ALIOR SPECJALISTYCZNEGO FUNDUSZU INWESTYCYJNEGO OTWARTEGO**

**RAPORT Z BADANIA JEDNOSTKOWEGO SPRAWOZDANIA FINANSOWEGO  
ZA OKRES OD DNIA 24 LUTEGO 2016 ROKU DO DNIA 31 GRUDNIA 2016 ROKU**

## **I. CZĘŚĆ OGÓLNA**

### **1. Informacje ogólne**

W dniu 28 listopada 2008 roku Komisja Nadzoru Finansowego („KNF”) wydała zezwolenie na utworzenie ALIOR Specjalistycznego Funduszu Inwestycyjnego Otwartego z wydzielonymi Subfunduszami („Fundusz”).

W ramach Funduszu, na dzień bilansowy, wydzielono następujące Subfundusze:

- ALIOR Agresywny,
- ALIOR Papierów Dłużnych,
- ALIOR Multi Asset (do dnia 1 września 2016 roku działający pod nazwą Subfundusz ALIOR Zmiennej Alokacji),
- ALIOR Stabilnych Spółek,
- ALIOR Pieniężny (działający od dnia 24 lutego 2016 roku) („Subfundusz”),
- ALIOR Obligacji Światowych (działający od dnia 4 sierpnia 2016 roku).

zwane dalej razem “Subfunduszami”.

Siedziba Funduszu mieści się w Warszawie, ul. Domaniewska 39A.

Czas trwania Funduszu oraz Subfunduszy jest nieograniczony.

Fundusz w dniu 10 marca 2009 roku został wpisany do rejestru funduszy inwestycyjnych, prowadzonego przez Sąd Okręgowy w Warszawie pod numerem RFI 449.

Fundusz posiada numer NIP: 1080007127 nadany dnia 9 kwietnia 2009 roku oraz symbol REGON: 141778291 nadany dnia 26 maja 2010 roku.

Wyłącznym przedmiotem działalności Funduszu i Subfunduszy jest lokowanie środków pieniężnych zebranych w drodze publicznego proponowania nabycia Jednostek Uczestnictwa, w określone w Ustawie i Statucie papiery wartościowe, Instrumenty Rynku Pieniężnego i inne prawa majątkowe.

Według stanu na dzień 31 grudnia 2016 roku Subfundusz wyemitował 101.938,335 jednostek uczestnictwa oraz umorzył 27.508,418 jednostek uczestnictwa.

Zbadane jednostkowe sprawozdanie finansowe Subfunduszu zostało sporządzone za okres od dnia 24 lutego 2016 roku do dnia 31 grudnia 2016 roku („okres sprawozdawczy”).

Organem zarządzającym Funduszu jest Money Makers Towarzystwo Funduszy Inwestycyjnych S.A. („Towarzystwo”) z siedzibą w Warszawie, ul. Domaniewska 39A. Towarzystwo jest wpisane do rejestru przedsiębiorców Krajowego Rejestru Sądowego pod numerem KRS 0000350402.



W skład Zarządu Towarzystwa na dzień 28 marca 2017 roku wchodził:

Michał Szymański	- Prezes Zarządu
Andrzej Płachta	- Wiceprezes Zarządu

W okresie sprawozdawczym oraz od dnia bilansowego do daty opinii miały miejsce następujące zmiany w składzie Zarządu Towarzystwa:

- w dniu 11 stycznia 2017 roku Pan Krzysztof Mędrala złożył rezygnację z pełnienia funkcji Wiceprezesa Zarządu.

Depozytariuszem prowadzącym subrejestr aktywów Subfunduszu jest mBank S.A z siedzibą w Warszawie, przy ul. Senatorskiej 18 („Depozytariusz”).

Agentem transferowym prowadzącym subrejestr uczestników Subfunduszu jest ProService Agent Transferowy Sp. z o.o. z siedzibą w Warszawie, przy ul. Puławskiej 436 („Agent Transferowy”).

Prowadzenie ksiąg rachunkowych Subfunduszu zostało zlecone spółce Vistra Fund Services Poland Sp. z o.o. S.K.A. z siedzibą w Warszawie, przy ul. Bukowińskiej 22/8B.

## **2. Jednostkowe sprawozdanie finansowe**

### **2.1 Opinia biegłego rewidenta oraz badanie jednostkowego sprawozdania finansowego**

Ernst & Young Audyt Polska spółka z ograniczoną odpowiedzialnością sp. k. z siedzibą w Warszawie, Rondo ONZ 1 jest podmiotem uprawnionym do badania sprawozdań finansowych, wpisanym na listę pod numerem 130.

Ernst & Young Audyt Polska spółka z ograniczoną odpowiedzialnością sp. k. w dniu 4 grudnia 2015 roku została wybrana przez Radę Nadzorczą Towarzystwa do badania sprawozdania finansowego Funduszu i Subfunduszy.

Ernst & Young Audyt Polska spółka z ograniczoną odpowiedzialnością sp. k. oraz kluczowy biegły rewident spełniają, w rozumieniu art. 56 ust. 3 i 4 Ustawy z dnia 7 maja 2009 roku o biegłych rewidentach i ich samorządzie, podmiotach uprawnionych do badania sprawozdań finansowych oraz o nadzorze publicznym, warunki do wyrażenia bezstronnej i niezależnej opinii o sprawozdaniu finansowym.

Na podstawie aneksu nr 1 z dnia 6 maja 2016 roku do umowy zawartej w dniu 10 grudnia 2015 roku z Zarządem Towarzystwa przeprowadziliśmy badanie jednostkowego sprawozdania finansowego za okres od dnia 24 lutego 2016 roku do dnia 31 grudnia 2016 roku.

Naszym zadaniem było wyrażenie opinii o jednostkowym sprawozdaniu finansowym Subfunduszu na podstawie przeprowadzonego przez nas badania. Przeprowadzone w trakcie badania jednostkowego sprawozdania finansowego procedury były zaprojektowane tak, aby umożliwić wydanie opinii o jednostkowym sprawozdaniu finansowym Subfunduszu traktowanym jako całość. Nasze procedury nie obejmowały uzupełniających informacji, które nie mają wpływu na jednostkowe sprawozdanie finansowe Subfunduszu traktowane jako całość.

Na podstawie naszego badania, z dniem 28 marca 2017 roku wydaliśmy opinię biegłego rewidenta bez zastrzeżeń o następującej treści:

**„Dla Walnego Zgromadzenia oraz dla Rady Nadzorczej Money Makers Towarzystwa Funduszy Inwestycyjnych S.A.**

**Sprawozdanie z badania sprawozdania finansowego**

Przeprowadziliśmy badanie załączonego jednostkowego sprawozdania finansowego za okres od dnia 24 lutego 2016 roku do dnia 31 grudnia 2016 roku Subfunduszu ALIOR Pieniężny („Subfundusz”), wydzielonego w ramach ALIOR Specjalistycznego Funduszu Inwestycyjnego Otwartego („Fundusz”) z siedzibą w Warszawie, ul. Domaniewska 39A, na które składają się wprowadzenie do jednostkowego sprawozdania finansowego, zestawienie lokat oraz bilans sporządzone na dzień 31 grudnia 2016 roku, rachunek wyniku z operacji, zestawienie zmian w aktywach netto sporządzone za okres od dnia 24 lutego 2016 roku do dnia 31 grudnia 2016 roku oraz noty objaśniające i informacja dodatkowa („załączone jednostkowe sprawozdanie finansowe”).

*Odpowiedzialność Zarządu Money Makers Towarzystwa Funduszy Inwestycyjnych S.A. oraz członków Rady Nadzorczej za sprawozdanie finansowe*

Zarząd Money Makers Towarzystwa Funduszy Inwestycyjnych S.A. (zwanego dalej „Towarzystwem”) zarządzający Funduszem i reprezentujący Fundusz jest odpowiedzialny za sporządzenie, na podstawie prawidłowo prowadzonych ksiąg rachunkowych, sprawozdania finansowego i za jego rzetelną prezentację zgodnie z ustawą z dnia 29 września 1994 r. o rachunkowości („ustawa o rachunkowości”), wydanymi na jej podstawie przepisami wykonawczymi oraz innymi obowiązującymi przepisami prawa. Zarząd Towarzystwa jest również odpowiedzialny za kontrolę wewnętrzną, którą uznaje za niezbędną dla sporządzenia sprawozdania finansowego niezawierającego istotnego zniekształcenia spowodowanego oszustwem lub błędem.

Zgodnie z ustawą o rachunkowości Zarząd Towarzystwa oraz członkowie Rady Nadzorczej są zobowiązani do zapewnienia, aby sprawozdanie finansowe spełniało wymagania przewidziane w ustawie o rachunkowości.

*Odpowiedzialność biegłego rewidenta*

Jesteśmy odpowiedzialni za wyrażenie opinii o załączonym jednostkowym sprawozdaniu finansowym na podstawie przeprowadzonego przez nas badania.

Badanie przeprowadziliśmy stosownie do postanowień rozdziału 7 ustawy o rachunkowości oraz zgodnie z Krajowymi Standardami Rewizji Finansowej w brzmieniu Międzynarodowych Standardów Badania przyjętymi uchwałą nr 2783/52/2015 Krajowej Rady Biegłych Rewidentów z dnia 10 lutego 2015 r. z późn. zm. („Krajowe Standardy Rewizji Finansowej”). Standardy te wymagają przestrzegania wymogów etycznych oraz zaplanowania i przeprowadzenia badania w taki sposób, aby uzyskać wystarczającą pewność, że sprawozdanie finansowe nie zawiera istotnego zniekształcenia.

Badanie polega na przeprowadzeniu procedur służących uzyskaniu dowodów badania kwot i ujawnień w sprawozdaniu finansowym. Dobór procedur badania zależy od osądu biegłego rewidenta, w tym od oceny ryzyka istotnego zniekształcenia sprawozdania finansowego spowodowanego oszustwem lub błędem. Dokonując oceny tego ryzyka biegły rewident bierze pod uwagę działanie kontroli wewnętrznej, w zakresie dotyczącym sporządzania i rzetelnej prezentacji przez Towarzystwo sprawozdania finansowego Subfunduszu, w celu zaprojektowania odpowiednich w danych okolicznościach procedur badania, nie zaś wyrażenia opinii na temat skuteczności kontroli wewnętrznej

Towarzystwa zarządzającego Subfunduszem. Badanie obejmuje także ocenę odpowiedniości przyjętych zasad (polityki) rachunkowości, racjonalności ustalonych przez Zarząd Towarzystwa wartości szacunkowych, jak również ocenę ogólnej prezentacji sprawozdania finansowego.

Zgodnie z Krajowym Standardem Rewizji Finansowej 320 pkt. 5 koncepcja istotności stosowana jest przez biegłego rewidenta, zarówno przy planowaniu i przeprowadzaniu badania, jak i przy ocenie wpływu rozpoznanych podczas badania zniekształceń oraz nieskorygowanych zniekształceń, jeśli występują, na sprawozdanie finansowe, a także przy formułowaniu opinii biegłego rewidenta. W związku z powyższym wszystkie stwierdzenia zawarte w opinii biegłego rewidenta, w tym stwierdzenia dotyczące innych wymogów prawa i regulacji wyrażane są z uwzględnieniem jakościowego i wartościowego poziomu istotności ustalonego zgodnie ze standardami badania i osądem biegłego rewidenta.

Wyrażamy przekonanie, że uzyskane przez nas dowody badania stanowią wystarczającą i odpowiednią podstawę do wyrażenia przez nas opinii z badania.

### *Opinia*

Naszym zdaniem, załączone jednostkowe sprawozdanie finansowe:

- przekazuje rzetelny i jasny obraz sytuacji majątkowej i finansowej badanego Subfunduszu na dzień 31 grudnia 2016 roku oraz jego wyniku z operacji za okres od dnia 24 lutego 2016 roku do dnia 31 grudnia 2016 roku, zgodnie z mającymi zastosowanie przepisami ustawy o rachunkowości i przyjętymi zasadami (polityką) rachunkowości,
- zostało sporządzone na podstawie prawidłowo prowadzonych ksiąg rachunkowych,
- jest zgodne co do formy i treści z obowiązującymi przepisami prawa i postanowieniami statutu Funduszu.

### **Sprawozdanie na temat innych wymogów prawa i regulacji**

#### *Opinia na temat pisemnej informacji Zarządu Towarzystwa skierowanej do uczestników Funduszu*

Nasza opinia z badania załączonego jednostkowego sprawozdania finansowego nie obejmuje informacji Zarządu Towarzystwa skierowanej do uczestników Funduszu („List Towarzystwa”).

Za sporządzenie Listu Towarzystwa zgodnie z rozporządzeniem Ministra Finansów z dnia 24 grudnia 2007 roku w sprawie szczególnych zasad rachunkowości funduszy inwestycyjnych („rozporządzenie”) jest odpowiedzialny Zarząd Towarzystwa. Ponadto Zarząd Towarzystwa jest zobowiązany do zapewnienia, aby List Towarzystwa spełniał wymagania przewidziane w rozporządzeniu.

Naszym obowiązkiem było, w związku z przeprowadzonym badaniem załączonego jednostkowego sprawozdania finansowego, zapoznanie się z treścią Listu Towarzystwa i wskazanie czy informacje w nim zawarte uwzględniają postanowienia § 37, ustęp 1 rozporządzenia i czy są one zgodne z informacjami zawartymi w załączonym jednostkowym sprawozdaniu finansowym.

Naszym zdaniem informacje zawarte w Liście Towarzystwa uwzględniają postanowienia § 37, ustęp 1 rozporządzenia i są zgodne z informacjami zawartymi w załączonym jednostkowym sprawozdaniu finansowym.

### *Oświadczenie Depozytariusza*

Oświadczenie Depozytariusza Subfunduszu zostało dołączone do połączonego sprawozdania finansowego Funduszu sporządzonego za okres od dnia 24 lutego 2016 roku do dnia 31 grudnia 2016 roku, o którym wydaliśmy opinię z dniem 28 marca 2017 roku.”

Badanie jednostkowego sprawozdania finansowego Subfunduszu przeprowadziliśmy w okresie od dnia 2 listopada 2016 roku do dnia 10 listopada 2016 roku oraz od dnia 27 lutego 2017 roku do dnia 28 marca 2017 roku, w tym w siedzibie Towarzystwa od dnia 2 listopada 2016 roku do dnia 10 listopada 2016 roku oraz od dnia 1 lutego 2017 roku do dnia 2 lutego 2017 roku.

### **2.2 Oświadczenia otrzymane i dostępność danych**

Zarząd Towarzystwa potwierdził swoją odpowiedzialność za rzetelność i jasność zbadanego jednostkowego sprawozdania finansowego Subfunduszu jak również za jego sporządzenie zgodnie z wymagającymi zastosowania zasadami (polityką) rachunkowości oraz oświadczył, iż udostępnił nam wszystkie dane finansowe Subfunduszu, księgi rachunkowe Subfunduszu i inne wymagane dokumenty oraz udzielił niezbędnych wyjaśnień. Otrzymaliśmy również pisemne oświadczenie z dnia 28 marca 2017 roku Zarządu Towarzystwa o:

- kompletnym ujęciu danych w księgach rachunkowych Subfunduszu;
- wykazaniu wszelkich zobowiązań warunkowych w zbadanym jednostkowym sprawozdaniu finansowym Subfunduszu, oraz
- ujawnieniu w zbadanym jednostkowym sprawozdaniu finansowym Subfunduszu wszelkich istotnych zdarzeń, które nastąpiły po dacie bilansu do dnia złożenia oświadczenia.

W oświadczeniu potwierdzono, że przekazane nam informacje były rzetelne i prawdziwe zgodnie z przekonaniem i najlepszą wiedzą Zarządu Towarzystwa i objęły wszelkie zdarzenia mogące mieć wpływ na zbadane jednostkowe sprawozdanie finansowe Subfunduszu.

Jednocześnie oświadczamy, że w trakcie badania jednostkowego sprawozdania finansowego Subfunduszu nie nastąpiły ograniczenia zakresu badania.

Otrzymaliśmy stosowne potwierdzenie stanu portfela inwestycyjnego Subfunduszu od Depozytariusza, które zostało uzgodnione ze stanem portfela wykazywanym w księgach rachunkowych Subfunduszu na dzień 31 grudnia 2016 roku oraz oświadczenie Depozytariusza, o którym mowa w § 37 rozporządzenia.

Stany jednostek uczestnictwa na dzień 31 grudnia 2016 roku zostały potwierdzone przez Agenta Transferowego prowadzącego subrejestr uczestników Subfunduszu.

### **2.3 Informacje o jednostkowym sprawozdaniu finansowym Subfunduszu za poprzedni rok obrotowy**

Jednostkowe sprawozdanie finansowe Subfunduszu za okres sprawozdawczy jest pierwszym podlegającym badaniu przez Kluczowego Biegłego Rewidenta jednostkowym sprawozdaniem finansowym sporządzanym przez Subfundusz.

### 3. Sytuacja finansowa

#### 3.1 Podstawowe dane i wskaźniki finansowe

Poniżej przedstawiono wybrane wskaźniki charakteryzujące sytuację finansową Subfunduszu w 2016 roku, wyliczone na podstawie danych finansowych zawartych w jednostkowym sprawozdaniu finansowym za okres od dnia 24 lutego 2016 roku do dnia 31 grudnia 2016 roku.

Przy analizie poniższych wskaźników należy uwzględnić fakt, iż dane finansowe za rok 2016 obejmują okres od dnia 24 lutego 2016 roku do dnia 31 grudnia 2016 roku. Wskaźnik efektywności oraz wskaźnik poziomu kosztów działalności zostały uroczone.

	<u>2016<sup>1</sup></u>
Lokaty	7.428
Aktywa netto	7.639
Wartość aktywów netto na jednostkę uczestnictwa kategorii (zł)	102,63
Wynik z operacji	66
Stopa zwrotu z jednostki uczestnictwa (%) <sup>2</sup> $\frac{(WANct1 - WANct0) \times 100}{WANct0}$	2,6%
Wskaźnik efektywności (%) $\frac{\text{wynik z operacji} \times 100}{\text{średnia wartość aktywów netto w okresie sprawozdawczym}}$	2,3%
Poziom kosztów działalności do średniej wartości aktywów netto (%) $\frac{\text{koszty Subfunduszu netto} \times 100}{\text{średnia wartość aktywów netto w okresie sprawozdawczym}}$	0,2%
Wskaźniki inflacji:	
Średnioroczny	-0,6%
Od grudnia do grudnia	0,8%

---

<sup>1</sup> Dane finansowe obejmują okres od dnia 24 lutego 2016 roku do dnia 31 grudnia 2016 roku.

<sup>2</sup> Do wyliczenia stopy zwrotu za pierwszy okres sprawozdawczy przyjęta została wartość nominalna (początkowa) jednostki uczestnictwa na początek pierwszego okresu sprawozdawczego oraz wartość na koniec pierwszego okresu sprawozdawczego.

t0 - początek okresu obrachunkowego  
t1 - koniec okresu obrachunkowego  
WAN – wartość aktywów netto  
WANc – wartość aktywów netto na jednostkę uczestnictwa

### **3.2. Komentarz**

Zbadane jednostkowe sprawozdanie finansowe Subfunduszu za okres sprawozdawczy jest pierwszym podlegającym badaniu przez Kluczowego Biegłego Rewidenta jednostkowym sprawozdaniem finansowym i dlatego nie zostały zaprezentowane dane porównawcze.

### **3.3 Kontynuacja działalności**

Podczas naszego badania nic nie zwróciło naszej uwagi, co powodowałoby nasze przekonanie, że Fundusz i Subfundusz nie są w stanie kontynuować działalności przez co najmniej 12 miesięcy licząc od dnia 31 grudnia 2016 roku na skutek zamierzonego lub przymusowego zaniechania bądź istotnego ograniczenia przez nie dotychczasowej działalności. W szczególności na dzień niniejszego raportu nie wystąpiły przesłanki rozwiązania Subfunduszu i Funduszu określone w ustawie z dnia 27 maja 2004 roku o funduszach inwestycyjnych i zarządzaniu alternatywnymi funduszami inwestycyjnymi („ustawa o funduszach inwestycyjnych”) lub statucie Funduszu.

We wprowadzeniu do zbadanego jednostkowego sprawozdania finansowego Subfunduszu za okres sprawozdawczy Zarząd Towarzystwa wskazał, że zbadane jednostkowe sprawozdanie finansowe Subfunduszu zostało sporządzone przy założeniu kontynuowania działalności przez Fundusz i Subfundusz przez okres nie krótszy niż 12 miesięcy od dnia 31 grudnia 2016 roku i że nie występują okoliczności wskazujące na zagrożenie kontynuowania działalności przez Fundusz i Subfundusz.

## **II. CZĘŚĆ SZCZEGÓŁOWA**

### **1. Prawdliwość stosowanego systemu księgowości**

Księgowość Subfunduszu prowadzona jest przy wykorzystaniu systemu komputerowego AVS w siedzibie Spółki, której Towarzystwo zleciło usługowe prowadzenie ksiąg rachunkowych Subfunduszu na podstawie odrębnej umowy.

We wszystkich istotnych dla zbadanego jednostkowego sprawozdania finansowego Subfunduszu aspektach, Subfundusz posiada aktualną dokumentację, o której mowa w art. 10 ustawy z dnia 29 września 1994 roku o rachunkowości („ustawa o rachunkowości”), w tym również zakładowy plan kont zatwierdzony przez Zarząd Towarzystwa.

W trakcie naszego badania nie stwierdziliśmy istotnych nieprawidłowości ksiąg rachunkowych, które mogłyby mieć istotny wpływ na zbadane jednostkowe sprawozdanie finansowe Subfunduszu, a które nie zostałyby usunięte, w tym dotyczących:

- zasadności i ciągłości stosowanych zasad (polityki) rachunkowości;
- rzetelności ksiąg rachunkowych, bezbłędności ksiąg rachunkowych oraz powiązania zapisów w ramach ksiąg rachunkowych;
- udokumentowania operacji gospodarczych;
- powiązania zapisów z dowodami księgowymi i zbadanym jednostkowym sprawozdaniem finansowym Subfunduszu;
- spełniania warunków jakim powinna odpowiadać ochrona dokumentacji księgowej oraz przechowywania ksiąg rachunkowych i sprawozdań finansowych.

### **2. Aktywa, zobowiązania i kapitały Subfunduszu oraz pozycje kształtujące wynik z operacji Subfunduszu**

Struktura aktywów, w tym lokat, zobowiązań i kapitałów Subfunduszu oraz charakterystyka pozycji kształtujących wynik z operacji Subfunduszu została przedstawiona w zbadanym jednostkowym sprawozdaniu finansowym Subfunduszu za okres sprawozdawczy.

Inwentaryzacja aktywów i zobowiązań została przeprowadzona zgodnie z ustawą o rachunkowości.

Wykazany stan lokat Subfunduszu jest zgodny z zapisami księgowymi oraz z uzyskanym niezależnie w trakcie przeprowadzonego badania potwierdzeniem od Depozytariusza.

Zgodność danych przedstawionych w zbadanym jednostkowym sprawozdaniu finansowym Subfunduszu ze stanem faktycznym została potwierdzona oświadczeniem Depozytariusza Subfunduszu dołączonym do zbadanego jednostkowego sprawozdania finansowego Subfunduszu.

Elementem naszego badania była ocena rzetelności wyceny posiadanych aktywów według wartości godziwych. Nasza opinia z badania jednostkowego sprawozdania finansowego za okres sprawozdawczy nie zawiera modyfikacji dotyczących zastosowania do wyceny aktywów wartości godziwych.

Wykazany stan kapitału wpłaconego oraz kapitału wypłaconego Subfunduszu jest zgodny z zapisami księgowymi oraz z uzyskanym niezależnie w trakcie przeprowadzonego badania potwierdzeniem od Agenta Transferowego.

### **3. Informacja dodatkowa**

Wprowadzenie do zbadanego jednostkowego sprawozdania finansowego Subfunduszu, noty objaśniające oraz informacja dodatkowa sporządzone zostały, we wszystkich istotnych aspektach zgodnie z wymogami rozporządzenia.

### **4. List Towarzystwa**

Zapoznaliśmy się z informacją Zarządu Towarzystwa skierowaną do uczestników Funduszu („List Towarzystwa”), opisującą wyniki działania Funduszu w okresie sprawozdawczym. Informacje zawarte w tym liście, pochodzące ze zbadanego jednostkowego sprawozdania finansowego Subfunduszu, są z nim zgodne.

### **5. Wskaźniki istotności**

Przy ustalaniu wysokości (poziomu) wskaźników istotności zastosowano zawodowy osąd uwzględniający szczególne charakterystyki związane z Subfunduszem. To ustalenie obejmowało rozważenie aspektów zarówno wartościowych, jak i ilościowych.


### **6. Zgodność z prawem**

Uzyskaliśmy pisemne potwierdzenie od Zarządu Towarzystwa, iż w okresie sprawozdawczym nie zostały naruszone przepisy prawa, a także postanowienia statutu Funduszu mające wpływ na zbadane jednostkowe sprawozdanie finansowe Subfunduszu.

Uzyskaliśmy pisemne potwierdzenie od Zarządu Towarzystwa, iż w ciągu okresu objętego badaniem nie zostały złamane zasady dokonywania lokat obowiązujące Subfundusz oraz terminy i procedury rozliczania transakcji, mające istotny wpływ na zbadane jednostkowe sprawozdanie finansowe. W trakcie przeprowadzania badania nie zauważyliśmy faktów wskazujących, że nastąpiło naruszenie tych przepisów mogące mieć istotny wpływ na zbadane jednostkowe sprawozdanie finansowe Subfunduszu.

Warszawa, dnia 28 marca 2017 roku

Kluczowy Biegły Rewident



Łukasz Szczepański  
Biegły Rewident  
nr 12168

Ernst & Young Audyt Polska  
spółka z ograniczoną odpowiedzialnością,  
spółka komandytowa  
Rondo ONZ 1, 00-124 Warszawa

działający w imieniu  
Ernst & Young Audyt Polska spółka  
z ograniczoną odpowiedzialnością sp. k.  
Rondo ONZ 1, 00-124 Warszawa  
nr ewid. 130