

**ALIOR PAPIERÓW DŁUŻNYCH
WYDZIELONY W RAMACH ALIOR SPECJALISTYCZNY
FUNDUSZ INWESTYCYJNY OTWARTY**

**JEDNOSTKOWE SPRAWOZDANIE FINANSOWE ZA ROK
ZAKOŃCZONY DNIA 31 GRUDNIA 2013 ROKU
WRAZ Z OPINIĄ NIEZALEŻNEGO BIEGŁEGO REWIDENTA**

OPINIA NIEZALEŻNEGO BIEGŁEGO REWIDENTA

Dla Rady Nadzorczej IPOPEMA Towarzystwa Funduszy Inwestycyjnych S.A.

1. Przeprowadziliśmy badanie załączonego jednostkowego sprawozdania finansowego za okres od dnia 11 kwietnia 2013 roku do dnia 31 grudnia 2013 roku („okres sprawozdawczy”) Subfunduszu ALIOR Papierów Dłużnych („Subfundusz”), wydzielonego w ramach ALIOR Specjalistycznego Funduszu Inwestycyjnego Otwartego („Fundusz”) z siedzibą w Warszawie, ul. Próżna 9, obejmującego: wprowadzenie do jednostkowego sprawozdania finansowego, zestawienie lokat oraz bilans sporządzone na dzień 31 grudnia 2013 roku, rachunek wyniku z operacji, zestawienie zmian w aktywach netto za okres sprawozdawczy oraz noty objaśniające i informację dodatkową („załączone jednostkowe sprawozdanie finansowe”).
2. Za rzetelność i jasność sprawozdania finansowego, jak również za jego sporządzenie zgodnie z wymagającymi zastosowania zasadami (polityką) rachunkowości oraz za prawidłowość ksiąg rachunkowych Subfunduszu odpowiada Zarząd IPOPEMA Towarzystwa Funduszy Inwestycyjnych S.A. (zwanego dalej „Towarzystwem”), towarzystwa funduszy inwestycyjnych zarządzającego Funduszem i reprezentującego Fundusz. Ponadto, Zarząd Towarzystwa oraz członkowie Rady Nadzorczej Towarzystwa są zobowiązani do zapewnienia, aby załączone jednostkowe sprawozdanie finansowe oraz informacja Zarządu Towarzystwa skierowana do uczestników Subfunduszu („List Towarzystwa”) spełniały wymagania przewidziane w ustawie z dnia 29 września 1994 roku o rachunkowości (Dz. U. 2013.330 z późniejszymi zmianami – „ustawa o rachunkowości”) i w wydanych na jej podstawie przepisach. Naszym zadaniem było zbadanie załączonego jednostkowego sprawozdania finansowego oraz wyrażenie, na podstawie badania, opinii o tym, czy jest ono we wszystkich istotnych aspektach zgodne z wymagającymi zastosowania zasadami (polityką) rachunkowości oraz czy rzetelnie i jasno przedstawia ono, we wszystkich istotnych aspektach, sytuację majątkową i finansową, jak też wynik z operacji Subfunduszu oraz czy księgi rachunkowe stanowiące podstawę jego sporządzenia są prowadzone, we wszystkich istotnych aspektach, w sposób prawidłowy.
3. Badanie załączonego jednostkowego sprawozdania finansowego przeprowadziliśmy stosownie do postanowień:
 - rozdziału 7 ustawy o rachunkowości,
 - krajowych standardów rewizji finansowej, wydanych przez Krajową Radę Biegłych Rewidentów w Polsce,w taki sposób, aby uzyskać racjonalną pewność, czy sprawozdanie to nie zawiera istotnych nieprawidłowości. W szczególności, badanie obejmowało sprawdzenie – w dużej mierze metodą wrywkową – dokumentacji, z której wynikają kwoty i informacje zawarte w załączonym jednostkowym sprawozdaniu finansowym. Badanie obejmowało również ocenę poprawności przyjętych i stosowanych przez Zarząd Towarzystwa zasad rachunkowości i znaczących szacunków dokonanych przez Zarząd Towarzystwa, jak i ogólnej prezentacji załączonego jednostkowego sprawozdania finansowego. Uważamy, że przeprowadzone przez nas badanie



Building a better
working world

dostarczyło nam wystarczających podstaw do wyrażenia opinii o załączonym jednostkowym sprawozdaniu finansowym traktowanym jako całość.

4. Naszym zdaniem załączone jednostkowe sprawozdanie finansowe, we wszystkich istotnych aspektach:
 - przedstawia rzetelnie i jasno wszystkie informacje istotne dla oceny wyniku z operacji za okres sprawozdawczy, jak też sytuacji majątkowej i finansowej badanego Subfunduszu na dzień 31 grudnia 2013 roku;
 - sporządzone zostało zgodnie z wymagającymi zastosowania zasadami (polityką) rachunkowości, wynikającymi z ustawy o rachunkowości i wydanych na jej podstawie przepisów, na podstawie prawidłowo prowadzonych ksiąg rachunkowych;
 - jest zgodne z wpływającymi na formę i treść sprawozdania finansowego przepisami prawa regulującymi przygotowywanie sprawozdań finansowych oraz postanowieniami statutu Funduszu.
5. List Towarzystwa skierowany do uczestników Subfunduszu oraz oświadczenie depozytariusza Subfunduszu, sporządzone za okres sprawozdawczy, zgodnie z obowiązującymi przepisami, zostały dołączone do połączonego sprawozdania finansowego Funduszu sporządzonego za rok zakończony dnia 31 grudnia 2013 roku, o którym wydaliśmy opinię z dniem 4 kwietnia 2014 roku.

w imieniu
Ernst & Young Audyt Polska spółka
z ograniczoną odpowiedzialnością sp. k.
(dawniej: Ernst & Young Audit sp. z o.o.)
Rondo ONZ 1, 00-124 Warszawa
Nr ewidencyjny 130

Kluczowy Biegły Rewident

Wojciech Soleniec
Biegły Rewident
Nr 11016

Ernst & Young Audyt Polska
spółka z ograniczoną odpowiedzialnością
spółka komandytowa
Rondo ONZ 1, 00-124 Warszawa

Warszawa, dnia 4 kwietnia 2014 roku

JEDNOSTKOWE SPRAWOZDANIE FINANSOWE

**ALIOR SPECJALISTYCZNY
FUNDUSZ INWESTYCYJNY
OTWARTY SUBFUNDUSZ ALIOR
PAPIERÓW DŁUŻNYCH**

**ZA OKRES
OD 11 KWIETNIA 2013 ROKU DO 31 GRUDNIA 2013 ROKU**

**JEDNOSTKOWE SPRAWOZDANIE FINANSOWE SUBFUNDUSZU
ZA OKRES OD 11 KWIETNIA 2013 ROKU DO 31 GRUDNIA 2013 ROKU**

**ALIOR SPECJALISTYCZNY FUNDUSZ INWESTYCYJNY OTWARTY
SUBFUNDUSZ ALIOR PAPIERÓW DŁUŻNYCH**

WPROWADZENIE

Nazwa Subfunduszu

Subfundusz ALIOR Papierów Dłużnych („dalej jako Subfundusz”) jest subfunduszem wydzielonym w ramach funduszu ALIOR Specjalistyczny Fundusz Inwestycyjny Otwarty, („dalej jako Fundusz”).

Fundusz ALIOR SFIO jest funduszem inwestycyjnym otwartym z wydzielonymi subfunduszami:

- Subfundusz ALIOR Agresywny (do dnia 9 lutego 2011 roku działającego pod nazwą Subfundusz ALIOR Akcji),
- Subfundusz ALIOR Zrównoważony,
- Subfundusz ALIOR Gotówkowy,
- Subfundusz ALIOR Papierów Dłużnych,
- Subfundusz ALIOR Nowa Energia,
- Subfundusz ALIOR Zmiennej Alokacji (do dnia 02 kwietnia 2013 roku działającego pod nazwą Subfundusz ALIOR Aktywnej Selekcji),
- Subfundusz ALIOR Biotechnologia i Ochrona Zdrowia,
- Subfundusz ALIOR Infrastruktura i Transport,
- Subfundusz ALIOR Stabilnych Spółek,
- Subfundusz ALIOR Rynku Nieruchomości,
- Subfundusz ALIOR Sektora Finansowego,
- Subfundusz ALIOR Konwergencji,
- Subfundusz ALIOR Short Equity.

Na dzień 31 grudnia 2013 roku w ramach Funduszu uruchomiono Subfundusz ALIOR Stabilnych Spółek, Subfundusz ALIOR Zmiennej Alokacji, Subfundusz ALIOR Agresywny (poprzednia nazwa Subfundusz ALIOR Akcji), Subfundusz ALIOR Short Equity oraz Subfundusz ALIOR Papierów Dłużnych. Pozostałe Subfundusze nie powstały.

Fundusz został zarejestrowany w dniu 10 marca 2009 r. Pierwsza wycena Subfunduszu miała miejsce w dniu 11 kwietnia 2013 r.

ALIOR SPECJALISTYCZNY FUNDUSZ INWESTYCYJNY OTWARTY SUBFUNDUSZ ALIOR PAPIERÓW DŁUŻNYCH

Fundusz został wpisany do rejestru funduszy inwestycyjnych pod numerem RFI 449.

Subfundusz został utworzony na czas nieograniczony.

Subfundusz zbywa jedną kategorię jednostek uczestnictwa.

Towarzystwo Funduszy Inwestycyjnych

Fundusz, w ramach którego wydzielony jest Subfundusz, jest zarządzany przez IPOPEMA Towarzystwo Funduszy Inwestycyjnych S.A. z siedzibą w Warszawie przy ulicy Próżnej 9 (wpisanym do Rejestru Przedsiębiorców prowadzonego przez Sąd Rejonowy dla m. st. Warszawy XII Wydział Gospodarczy Krajowego Rejestru Sądowego pod numerem KRS 0000278264).

Badanie jednostkowego sprawozdania finansowego

Badanie jednostkowego sprawozdania finansowego zostało przeprowadzone przez Ernst & Young Audyt Polska spółka z ograniczoną odpowiedzialnością sp. k. z siedzibą w Warszawie, Rondo ONZ 1.

Cel inwestycyjny Subfunduszu

1. Celem inwestycyjnym Subfunduszu jest wzrost wartości Aktywów Subfunduszu w wyniku wzrostu wartości lokat.
2. Fundusz nie gwarantuje osiągnięcia celu inwestycyjnego Subfunduszu.

Specjalizacja Subfunduszu

1. Realizacja celu inwestycyjnego Subfunduszu odbywa się poprzez dokonywanie lokat środków głównie w dłużne papiery wartościowe.
2. Subfundusz ALIOR Papierów Dłużnych będzie dokonywał doboru lokat kierując się zasadą maksymalizacji wartości Aktywów tego Subfunduszu w długim horyzoncie inwestycyjnym. Subfundusz ALIOR Papierów Dłużnych będzie inwestował przede wszystkim w papiery dłużne emitowane lub gwarantowane przez podmioty o wysokiej wiarygodności kredytowej, przede wszystkim Skarb Państwa.

Ograniczenia inwestycyjne

1. Subfundusz dokonuje lokat stosując następujące zasady ich dywersyfikacji:

- a) Instrumenty dłużne emitowane, gwarantowane lub poręczane przez Skarb Państwa, Narodowy Bank Polski, jednostki samorządu terytorialnego, państwa członkowskie, państwa należące do OECD, Europejski Bank Centralny, Międzynarodowy Fundusz Walutowy oraz European Stability Mechanism (w tym także dawne European Financial Stability Facility i European Financial Stabilisation Mechanism) – nie mniej niż 50% wartości Aktywów Subfunduszu,
 - b) dłużne papiery wartościowe emitowane przez przedsiębiorstwa – do 25 % wartości Aktywów Subfunduszu,
 - c) jednostki uczestnictwa i certyfikaty inwestycyjne funduszy inwestycyjnych oraz tytuły uczestnictwa – do 50% wartości aktywów Subfunduszu,
 - d) dłużne papiery wartościowe, Instrumenty Rynku Pieniężnego oraz jednostki uczestnictwa i certyfikaty inwestycyjne funduszy inwestycyjnych i tytuły uczestnictwa funduszy zagranicznych oraz innych instytucji wspólnego inwestowania z siedzibą za granicą, które lokują co najmniej 60% swoich aktywów w dłużne papiery wartościowe i Instrumenty Rynku Pieniężnego – nie mniej niż 60 % wartości Aktywów Subfunduszu.
2. Poza głównymi kryteriami doboru lokat, o których mowa w Art. 5 ust. 5 pkt 5.1. – 5.6. Statutu Funduszu, Subfundusz podejmuje decyzje inwestycyjne kierując się w szczególności:
- a) wskazaniami wynikającymi z analizy obecnej i prognozowanej sytuacji makroekonomicznej kraju, w walucie, którego emitowane są papiery dłużne,
 - b) wskazaniami wynikającymi z analizy ryzyka stopy procentowej,
 - c) wskazaniami wynikającymi z analizy ryzyka kredytowego emitentów,
 - d) kryterium płynności.

Oprócz powyższych ograniczeń Subfundusz i Fundusz obowiązują ograniczenia zawarte w Ustawie o funduszach inwestycyjnych z dnia 27 maja 2004 r. (Dz. U. z 2014, poz. 157) (dalej jako „Ustawa”) oraz ograniczenia inwestycyjne wymienione w Art. 164 Statutu Funduszu.

Okres sprawozdawczy, dzień bilansowy oraz zasady sporządzenia jednostkowego sprawozdania finansowego

1. Jednostkowe sprawozdanie finansowe zostało sporządzone na dzień 31 grudnia 2013 r., za okres od dnia 11 kwietnia 2013 roku do dnia 31 grudnia 2013 roku,

2. Ze względu na charakter i istotność pozycji informacje zawarte w jednostkowym sprawozdaniu finansowym wykazane zostały, o ile nie zaznaczono inaczej, w pełnych tysiącach złotych.
3. Wykazane w sprawozdaniu Subfunduszu procentowe udziały składników lokat w wartości aktywów Subfunduszu oraz wszystkie pozostałe pozycje, których przedstawienie wymaga wykazania procentowego udziału w wartości aktywów Subfunduszu, prezentowane są w oparciu o wartości rzeczywiste w PLN.

Kontynuacja działalności przez Fundusz i Subfundusz

Jednostkowe sprawozdanie finansowe za okres od 11 kwietnia 2013 roku do dnia 31 grudnia 2013 roku zostało sporządzone przy założeniu kontynuowania działalności Funduszu oraz Subfunduszu w dającej się przewidzieć przyszłości, tj. przez okres nie krótszy niż 12 miesięcy od dnia bilansowego, czyli od dnia 31 grudnia 2013 roku. Na dzień sporządzenia sprawozdania finansowego nie istnieją okoliczności wskazujące na zagrożenie kontynuowania działalności przez Fundusz i Subfundusz oraz nie są spełnione przesłanki rozwiązania Subfunduszu i Funduszu, określone przepisami o funduszach inwestycyjnych lub w Statucie Funduszu.

BILANS	2013-12-31
I. Aktywa	47 773
1) Środki pieniężne i ich ekwiwalenty	5 063
2) Należności	8
3) Transakcje przy zobowiązaniu się drugiej strony do odkupu	-
4) Składniki lokat notowane na aktywnym rynku, w tym:	36 761
- dłużne papiery wartościowe	36 761
5) Składniki lokat nienotowane na aktywnym rynku, w tym:	5 941
- dłużne papiery wartościowe	5 890
6) Nieruchomości	-
7) Pozostałe aktywa	-
II. Zobowiązania	9 213
III. Aktywa netto (I - II)	38 560
IV. Kapitał funduszu	37 750
1) Kapitał wpłacony	55 868
2) Kapitał wypłacony (wielkość ujemna)	-18 118
V. Dochody zatrzymane	549
1) Zakumulowane, nierozdysponowane przychody z lokat netto	70
2) Zakumulowany, nierozdysponowany zrealizowany zysk (strata) ze zbycia lokat	479
VI. Wzrost (spadek) wartości lokat w odniesieniu do ceny nabycia	261
VII. Kapitał funduszu i zakumulowany wynik z operacji (IV+V+/-VI)	38 560
Liczba zarejestrowanych jednostek uczestnictwa	363 028,058
A	363 028,058
Wartość aktywów netto na jednostkę uczestnictwa	106,22
A	106,22

RACHUNEK WYNIKU Z OPERACJI	od 2013-04-11 do 2013-12-31
I. Przychody z lokat	522
Dywidendy i inne udziały w zyskach	-
Przychody odsetkowe	522
Przychody związane z posiadaniem nieruchomości	-
Dodatnie saldo różnic kursowych	-
Pozostałe	-
Darowizna	-
Przychody z tytułu publikacji obowiązkowych (Monitor B)	-
Kick back	-
Zwrot podatku od dywidend	-
II. Koszty funduszu	455
Wynagrodzenie dla Towarzystwa	275
Wynagrodzenie dla podmiotów prowadzących dystrybucję	-
Opłaty dla depozytariusza	19
Opłaty związane z prowadzeniem rejestru aktywów	6
Opłaty za zezwolenia oraz rejestracyjne	-
Usługi w zakresie rachunkowości	81
Usługi w zakresie zarządzania aktywami funduszu	-
Usługi prawne	-
Usługi wydawnicze, w tym poligraficzne	-
Koszty odsetkowe	65
Koszty związane z prowadzeniem nieruchomości	-
Ujemne saldo różnic kursowych	8
Pozostałe	1
III. Koszty pokrywane przez towarzystwo	3
IV. Koszty funduszu netto (II-III)	452
V. Przychody z lokat netto (I-IV)	70
VI. Zrealizowany i niezrealizowany zysk (strata)	740
1. Zrealizowany zysk (strata) ze zbycia lokat, w tym:	479
- z tytułu różnic kursowych	-254
2. Wzrost (spadek) niezrealizowanego zysku (straty) z wyceny lokat, w tym:	261
- z tytułu różnic kursowych	-11
VII. Wynik z operacji (V+VI)	810
Wynik z operacji przypadający na jednostkę uczestnictwa	-
A	2,23

TABELA GŁÓWNA SKŁADNIKI LOKAT	2013-12-31		Procentowy udział w aktywach ogółem
	Wartość wg ceny nabycia w tys.	Wartość wg wyceny na dzień bilansowy w tys.	
Akcje	-	-	-
Warranty subskrypcyjne	-	-	-
Prawa do akcji	-	-	-
Prawa poboru	-	-	-
Kwitły depozytowe	-	-	-
Listy zastawne	-	-	-
Dłużne papiery wartościowe	42 436	42 651	89,28%
Instrumenty pochodne	-	-	-
Udziały w spółkach z ograniczoną odpowiedzialnością	-	51	0,11%
Jednostki uczestnictwa	-	-	-
Certyfikaty inwestycyjne	-	-	-
Tytuły uczestnictwa emitowane przez instytucje wspólnego inwestowania mające siedzibę za granicą	-	-	-
Wierzytelności	-	-	-
Weksle	-	-	-
Depozyty	-	-	-
Waluty	-	-	-
Nieruchomości	-	-	-
Statki morskie	-	-	-
Inne	-	-	-
Suma:	42 436	42 702	89,39%

Tabela główna Zestawienia lokat może nie uzgadniać się do Bilansu w części Składników lokat notowanych i nienotowanych. Pozycja Instrumenty pochodne w Tabeli głównej Zestawienia lokat przedstawia instrumenty pochodne które na dzień bilansowy miały dodatnią lub ujemną wycenę. Instrumenty pochodne które na dzień bilansowy miały ujemną wycenę są w Bilansie ujmowane w części Zobowiązania.

TABELA UZUPELNIAJĄCA DLUŻNE PAPIERY WARTOŚCIOWE	Rodzaj rynku	Nazwa rynku	Emitent	Kraj siedziby emitenta	Termin wykupu	Warunki oprocentowania	Wartość nominalna	Liczba	Wartość wg ceny nabycia w tys.	Wartość wg wyceny na dzień bilansowy w tys.	Procentowy udział w aktywach ogółem
O terminie wykupu do 1 roku									389	395	0,83%
Bony pieniężne									-	-	-
Bony skarbowe									-	-	-
Inne									-	-	-
Obligacje									-	-	-
Aktywny rynek nieregulowany									389	395	0,83%
PS0414 (PL0000105433)	Aktywny rynek nieregulowany	TREASURY BONDSPOT POLAND	SKARB PAŃSTWA	Polska	2014-04-25	5,75%	1 000	100	104	105	0,22%
OK0114 (PL0000106712)	Aktywny rynek nieregulowany	TREASURY BONDSPOT POLAND	SKARB PAŃSTWA	Polska	2014-01-25	-	1 000	290	285	290	0,61%
O terminie wykupu powyżej 1 roku									42 047	42 256	88,45%
Bony pieniężne									-	-	-
Bony skarbowe									-	-	-
Inne									-	-	-
Obligacje									-	-	-
Aktywny rynek nieregulowany									42 047	42 256	88,45%
WZ0118 (PL0000104717)	Aktywny rynek nieregulowany	TREASURY BONDSPOT POLAND	SKARB PAŃSTWA	Polska	2018-01-25	2,71%	1 000	9 000	9 019	9 051	18,95%
PS0415 (PL0000105953)	Aktywny rynek nieregulowany	TREASURY BONDSPOT POLAND	SKARB PAŃSTWA	Polska	2015-04-25	5,50%	1 000	100	106	107	0,22%
PS0416 (PL0000106340)	Aktywny rynek nieregulowany	TREASURY BONDSPOT POLAND	SKARB PAŃSTWA	Polska	2016-04-25	5,00%	1 000	100	107	108	0,22%
DS1017 (PL0000104543)	Aktywny rynek nieregulowany	TREASURY BONDSPOT POLAND	SKARB PAŃSTWA	Polska	2017-10-25	5,25%	1 000	4 000	4 277	4 297	8,99%
DS1019 (PL0000105441)	Aktywny rynek nieregulowany	TREASURY BONDSPOT POLAND	SKARB PAŃSTWA	Polska	2019-10-25	5,50%	1 000	1 500	1 635	1 648	3,45%
DS1021 (PL0000106670)	Aktywny rynek nieregulowany	TREASURY BONDSPOT POLAND	SKARB PAŃSTWA	Polska	2021-10-25	5,75%	1 000	7 600	8 372	8 469	17,73%
WZ0117 (PL0000106936)	Aktywny rynek nieregulowany	TREASURY BONDSPOT POLAND	SKARB PAŃSTWA	Polska	2017-01-25	2,71%	1 000	100	101	101	0,21%
DS1023 (PL0000107264)	Aktywny rynek nieregulowany	TREASURY BONDSPOT POLAND	SKARB PAŃSTWA	Polska	2023-10-25	4,00%	1 000	3 500	3 395	3 435	7,19%
OK0116 (PL0000107587)	Aktywny rynek nieregulowany	TREASURY BONDSPOT POLAND	SKARB PAŃSTWA	Polska	2016-01-25	-	1 000	9 000	8 461	8 464	17,72%

TABELA UZUPELNIAJĄCA DLUŻNE PAPIERY WARTOŚCIOWE	Rodzaj rynku	Nazwa rynku	Emitent	Kraj siedziby emitenta	Termin wykupu	Warunki oprocentowania	Wartość nominalna	Liczba	Wartość wg ceny nabycia w tys.	Wartość wg wyceny na dzień bilansowy w tys.	Procentowy udział w aktywach ogółem
HB REAVIS FINANCE PL SP. Z O.O. SERIA A (PLHBRVF00016)	Aktywny rynek nieregulowany	BONDSPT ASO	HB REAVIS FINANCE PL SP. Z O.O.	Polska	2017-11-27	6,60%	1 000	250	250	251	0,53%
Aktywny rynek regulowany								458	435	435	0,91%
PKO FINANCE AB 3,733 2015/21/10 (XS0545031642)	Aktywny rynek regulowany	DEUTSCHE BOERSE	PKO FINANCE AB	Szwecja	2015-10-21	3,73%	4 147	100	458	435	0,91%
Nienotowane na aktywnym rynku								5 866	5 890	5 890	12,33%
SANTANDER CB S.A. SERIA SCB0008 (-)	Nienotowane na aktywnym rynku	Nie dotyczy	SANTANDER CONSUMER BANK S.A.	Polska	2017-08-30	4,45%	100 000	18	1 800	1 807	3,78%
BANK OCHRONY ŚRODOWISKA S.A. SERIA N1 (PLBOS0000159)	Nienotowane na aktywnym rynku	Nie dotyczy	BANK OCHRONY ŚRODOWISKA S.A.	Polska	2018-10-31	4,40%	1 000	2 000	2 000	2 015	4,22%
EUROPEJSKI FUNDUSZ LEASINGOWY S.A. SERIA EFLSA559 (-)	Nienotowane na aktywnym rynku	Nie dotyczy	EUROPEJSKI FUNDUSZ LEASINGOWY S.A.	Polska	2016-11-25	3,81%	100 000	10	1 000	1 000	2,09%
MAGELLAN S.A. SERIA 4/2013 (-)	Nienotowane na aktywnym rynku	Nie dotyczy	MAGELLAN S.A.	Polska	2016-03-25	6,71%	100 000	3	310	311	0,65%
BANK POCZTOWY S.A. SERIA B2 (PLBPCZT00049)	Nienotowane na aktywnym rynku	Nie dotyczy	BANK POCZTOWY S.A.	Polska	2016-12-13	4,10%	10 000	50	500	501	1,05%
MAGELLAN S.A. TRANSZA 7/2012 (-)	Nienotowane na aktywnym rynku	Nie dotyczy	MAGELLAN S.A.	Polska	2015-09-30	6,73%	100 000	1	103	103	0,22%
ROBYG S.A. SERIA J (PLROBYG00149)	Nienotowane na aktywnym rynku	Nie dotyczy	ROBYG S.A.	Polska	2016-12-20	6,20%	100	1 527	153	153	0,32%
Suma:									42 436	42 651	89,28%

TABELA UZUPEŁNIAJĄCA INSTRUMENTY POCHODNE	Rodzaj rynku	Nazwa rynku	Emitent (wystawca)	Kraj siedziby emitenta (wystawcy)	Instrument bazowy	Liczba	Wartość wg ceny nabycia w tys.	Wartość wg wyceny na bilansowy w tys.	Procentowy udział w aktywach ogółem
Wystandaryzowane instrumenty pochodne							-	-	-
Aktywny rynek regulowany							-	-	-
Aktywny rynek nier regulowany							-	-	-
Niewystandaryzowane na aktywnym rynku pochodne							-	-	-
Aktywny rynek regulowany							-	-	0,11%
Aktywny rynek nier regulowany							-	-	-
Niewystandaryzowane na aktywnym rynku							-	-	-
Kontrakt Forward W waluta PLN FWD EUR/PLN 20140107 (-)	Niewystandaryzowane na aktywnym rynku	Nie dotyczy	BANK BPH S.A.	Polska	Waluta: EUR	1 100 000	-	51	0,11%
Suma:							-	51	0,11%

TABELA DODATKOWA GWARANTOWANE SKŁADNIKI LOKAT	Rodzaj	Łączna liczba	Wartość wg ceny nabycia w tys.	Wartość wg wyceny na dzień bilansowy w tys.	Procentowy udział w aktywach ogółem
Papiery wartościowe gwarantowane przez jednostki samorządu terytorialnego			-	-	-
Papiery wartościowe gwarantowane przez międzynarodowe instytucje finansowe, których członkiem jest Rzeczpospolita Polska lub przynajmniej jedno z państw należących do OECD			-	-	-
Papiery wartościowe gwarantowane przez NBP			-	-	-
Składniki bez gwarancji			-	-	-
Papiery wartościowe gwarantowane przez państwa należące do OECD (z wyłączeniem Rzeczypospolitej Polskiej)			-	-	-
Papiery wartościowe gwarantowane przez Skarb Państwa		35 862	36 075	36 075	75,51%
Obligacje		35 290	36 075	36 075	75,51%
Suma:		35 862	36 075	36 075	75,51%

ZESTAWIENIE ZMIAN W AKTYWACH NETTO		od 2013-04-11 do 2013-12-31	
I. Zmiana wartości aktywów netto			
1. Wartość aktywów netto na koniec poprzedniego okresu sprawozdawczego			-
2. Wynik z operacji za okres sprawozdawczy			810
a) przychody z lokat netto			70
b) zrealizowany zysk (strata) ze zbycia lokat			479
c) wzrost (spadek) niezrealizowanego zysku (straty) z wyceny lokat			261
3. Zmiana w aktywach netto z tytułu wyniku z operacji			810
4. Dystrybucja dochodów (przychodów) funduszu (razem):			-
a) z przychodów z lokat netto			-
b) ze zrealizowanego zysku ze zbycia lokat			-
c) z przychodów ze zbycia lokat			-
5. Zmiany w kapitale w okresie sprawozdawczym (razem)			37 750
a) zmiana kapitału wpłaconego (powiększenie kapitału)			55 868
b) zmiana kapitału wypłaconego (zmniejszenie kapitału)			-18 118
6. Łączna zmiana aktywów netto w okresie sprawozdawczym (3-4+5)			38 560
7. Wartość aktywów netto na koniec okresu sprawozdawczego			38 560
8. Średnia wartość aktywów netto w okresie sprawozdawczym			19 100
II. Zmiana liczby jednostek uczestnictwa			
1. Zmiana liczby jednostek w okresie sprawozdawczym w rozbiciu na kategorie			
A			
Liczba zbytych jednostek uczestnictwa			536 161,188
Liczba odkupionych jednostek uczestnictwa			173 133,130
Saldo zmian			363 028,058
2. Zmiana liczby jednostek od początku działalności funduszu w rozbiciu na kategorie			
A			
Liczba zbytych jednostek uczestnictwa			536 161,188
Liczba odkupionych jednostek uczestnictwa			173 133,130
Saldo zmian			363 028,058
Przewidywana liczba jednostek uczestnictwa			-
III. Zmiana wartości aktywów netto na jednostkę uczestnictwa			
1. Wartość aktywów netto na jednostkę uczestnictwa na koniec poprzedniego okresu sprawozdawczego (*)			
A			100,00
2. Wartość aktywów netto na jednostkę uczestnictwa na koniec bieżącego okresu sprawozdawczego			
A			106,22
3. Procentowa zmiana wartości aktywów netto na jednostkę uczestnictwa w okresie sprawozdawczym (**)			
A			8,57 %
4. Minimalna wartość aktywów netto na jednostkę uczestnictwa w okresie sprawozdawczym i data wyceny			
A		99,97	2013-04-17
5. Maksymalna wartość aktywów netto na jednostkę uczestnictwa w okresie sprawozdawczym i data wyceny			
A		106,27	2013-12-23
6. Wartość aktywów netto na jednostkę uczestnictwa wg ostatniej wyceny w okresie sprawozdawczym			
A		106,22	2013-12-31
IV. Procentowy udział kosztów funduszu w średniej wartości aktywów netto, w tym (**):			
Wynagrodzenie dla Towarzystwa			3,28%
Wynagrodzenie dla podmiotów prowadzących dystrybucję			1,98%
Oplaty dla depozytariusza			0,14%
Oplaty związane z prowadzeniem rejestru aktywów			0,04%
Usługi w zakresie rachunkowości			0,58%
Usługi w zakresie zarządzania aktywami funduszu			-

(*) Dla funduszy rozpoczynających działalność w okresie bieżącym lub porównywalnym pierwszą wartością odniesienia jest wartość nominalna.

(**) Dane prezentowane w ujęciu rocznym.

**JEDNOSTKOWE SPRAWOZDANIE FINANSOWE SUBFUNDUSZU
ZA OKRES OD 11 KWIECZNIA 2013 ROKU DO 31 GRUDNIA 2013 ROKU**

**ALIOR SPECJALISTYCZNY FUNDUSZ INWESTYCYJNY OTWARTY
SUBFUNDUSZ ALIOR PAPIERÓW DŁUŻNYCH**

Nota nr. 1 – Polityka Rachunkowości

Opis przyjętych zasad rachunkowości:

1. Operacje dotyczące Subfunduszu ujmuje się w księgach rachunkowych w okresie, którego dotyczą.
2. Wartość aktywów netto Subfunduszu jest równa wartości wszystkich aktywów Subfunduszu w dniu wyceny pomniejszonej o zobowiązania Subfunduszu.
3. Dniem wprowadzenia do ksiąg zmiany kapitału wpłaconego bądź kapitału wypłaconego jest dzień wydania lub wykupienia jednostek.
4. Na potrzeby określenia wartości aktywów netto na jednostkę uczestnictwa w określonym dniu wyceny nie uwzględnia się zmian w kapitale wpłaconym oraz zmian kapitału wypłaconego, związanych z wpłatami lub wypłatami ujmowanymi zgodnie z pkt. 3.
5. Nabyte składniki lokat ujmuje się w księgach rachunkowych według ceny nabycia. Składniki lokat nabyte nieodpłatnie posiadają cenę nabycia równą zero.
6. Otwarty kontrakt terminowy ujmuje się w księgach rachunkowych Subfunduszu według wartości księgowej równej zero; prowizja maklerska i inne koszty związane z jego otwarciem pomniejszają niezrealizowany zysk (powiększają niezrealizowaną stratę) z wyceny kontraktu; prowizja maklerska oraz inne koszty związane z zamknięciem kontraktu pomniejszają zrealizowany zysk (powiększają zrealizowaną stratę) z kontraktu terminowego.
7. Składniki lokat Subfunduszu otrzymane w zamian za inne składniki lokat mają przypisaną cenę nabycia wynikającą z ceny nabycia tych składników lokat w zamian, za które zostały otrzymane, skorygowaną o ewentualne dopłaty lub otrzymane przychody pieniężne.
8. W przypadku dłużnych papierów wartościowych z naliczanymi odsetkami wartość ustaloną w stosunku do ich wartości nominalnej i wartość naliczonych odsetek ujmuje się w jednostkowym sprawozdaniu finansowym łącznie i prezentuje łącznie jako składnik lokat Subfunduszu.
9. Zysk lub stratę ze zbycia lokat wylicza się metodą „najdroższe sprzedaje się jako pierwsze,” polegającą na przypisaniu sprzedanym składnikom najwyższej ceny nabycia danego składnika lokat, a w przypadku instrumentów wycenianych w wysokości skorygowanej ceny nabycia -

ALIOR SPECJALISTYCZNY FUNDUSZ INWESTYCYJNY OTWARTY SUBFUNDUSZ ALIOR PAPIERÓW DŁUŻNYCH

najwyższej bieżącej wartości księgowej (nie dotyczy papierów wartościowych nabytych z udzielonym przez drugą stronę przyrzeczeniem odkupu). W przypadku wygaśnięcia zobowiązań z tytułu wystawionych opcji, uznaje się, iż wygaśnięciu podlegają kolejno te zobowiązania, z tytułu których zaciągnięcia otrzymano najniższą premię netto. Zysk lub stratę ze zbycia walut obcych wylicza się metodą „najdroższe sprzedaje się jako pierwsze”.

10. W przypadku, gdy jednego dnia dokonane zostają transakcje zbycia i nabycia danego papieru wartościowego, ujmuje się w pierwszej kolejności nabycie posiadanego składnika.
11. Przysługujące, zgodnie z uchwałą walnego zgromadzenia akcjonariuszy prawo poboru akcji notowanych na rynku aktywnym ujmuje się w księgach rachunkowych w dniu, w którym na potrzeby wyceny danych akcji wykorzystany jest po raz pierwszy kurs nieuwzględniający wartości tego prawa. Niewykonane prawo poboru akcji uznaje się za zbyte, według wartości równej zero, w dniu następnym po dniu wygaśnięcia tego prawa.
12. Należną dywidendę z akcji notowanych na rynku aktywnym ujmuje się w księgach rachunkowych w dniu, w którym na potrzeby wyceny danych akcji wykorzystany jest po raz pierwszy kurs rynkowy nieuwzględniający wartości prawa do dywidendy.
13. Przysługujące prawo do dywidendy od akcji nienotowanych na rynku aktywnym oraz przysługujące prawo poboru akcji nienotowanych na rynku aktywnym ujmuje się w księgach w dniu następnym po dniu ustalenia tych praw.
14. Zmianę wartości nominalnej nabytych akcji, niepowodującą zmiany wysokości kapitału akcyjnego emitenta, ujmuje się w ewidencji analitycznej, w której dokonuje się zmiany liczby posiadanych akcji oraz jednostkowej ceny nabycia.
15. Niezrealizowany zysk (strata) z wyceny lokat wpływa na wzrost (spadek) wyniku z operacji.
16. Nabycie lub zbycie składników lokat przez Subfundusz ujmuje się w księgach rachunkowych w dacie zawarcia umowy. W przypadku otrzymania w dniu następnym po dniu zawarcia transakcji po godzinie 7:00 przez Księgowość Subfunduszu lub Depozytariusza potwierdzenia zawarcia transakcji, transakcja ujmowana jest w następnym Dniu Wyceny.
17. Operacje dotyczące Subfunduszu ujmuje się w walucie, w której są wyrażone, a także w walucie polskiej po przeliczeniu według średniego kursu wyliczonego dla danej waluty przez Narodowy Bank Polski na dzień ujęcia tych operacji w księgach rachunkowych Subfunduszu. Jeżeli operacje dotyczące Subfunduszu są wyrażone w walutach, dla których Narodowy Bank Polski nie ustala kursu – ich wartość należy określić w relacji do wskazanej przez Subfundusz waluty, dla której ustalany jest średni kurs przez Narodowy Bank Polski.

18. Przychody z lokat obejmują w szczególności: dodatnie saldo różnic kursowych powstałe w związku z wyceną środków pieniężnych, należności oraz zobowiązań w walutach obcych, dywidendy i inne udziały w zyskach, przychody odsetkowe oraz przychody związane z posiadaniem nieruchomości
19. Koszty Subfunduszu obejmują w szczególności: ujemne saldo różnic kursowych powstałe w związku z wyceną środków pieniężnych, należności oraz zobowiązań w walutach obcych, koszty odsetkowe (w tym efekt amortyzacji premii, składający się na wycenę aktywów nienotowanych na aktywnym rynku metodą skorygowanej ceny nabycia z wykorzystaniem efektywnej stopy procentowej) oraz koszty związane z posiadaniem nieruchomości.
20. Przychody odsetkowe od dłużnych papierów wartościowych wycenianych w wartości godziwej nalicza się zgodnie z zasadami ustalonymi dla tych papierów wartościowych przez emitenta oraz prezentuje odpowiednio jako składnik lokat notowanych lub nienotowanych na aktywnym rynku. Przychody odsetkowe od lokat bankowych nalicza się przy zastosowaniu efektywnej stopy procentowej oraz prezentuje odpowiednio w pozycji należności w jednostkowym sprawozdaniu finansowym Subfunduszu.
21. W przypadku kosztów Subfunduszu tworzy się rezerwę na przewidywane wydatki. Płatności z tytułu kosztów zmniejszają uprzednio utworzoną rezerwę. Preliminarz kosztów zawiera pozycje w wysokości uzasadnionej, ustalone na podstawie stawek okresowych odpowiednio do częstotliwości ustalania wartości aktywów netto w dniach wyceny.
22. Koszty odsetkowe z tytułu kredytów i pożyczek zaciągniętych przez Subfundusz rozlicza się w czasie przy zastosowaniu efektywnej stopy procentowej.

Stosowane najważniejsze zasady wyceny

1. Aktywa Subfunduszu wycenia się a zobowiązania Subfunduszu ustala się w dniu wyceny określonym w Statucie.
2. Jako moment wyceny Subfundusz przyjął godzinę 23:00 czasu polskiego, o której pobierane są ostatnie dostępne kursy, pozwalające na oszacowanie wartości godziwej posiadanych przez Subfundusz lokat w danym dniu wyceny.
3. Aktywa Subfunduszu wycenia się a zobowiązania Subfunduszu ustala się według wiarygodnie oszacowanej wartości godziwej, z zastrzeżeniem następujących zasad:
 - 3.1. wartością godziwą składników lokat notowanych na rynku aktywnym jest ostatni dostępny na godzinę 23:00 kurs z aktywnego rynku;
 - 3.2. wartość dłużnych papierów wartościowych nienotowanych na rynku aktywnym wyznacza się w skorygowanej cenie nabycia oszacowanej przy zastosowaniu efektywnej stopy procentowej;

- 3.3. wartość godziwa pozostałych składników lokat nienotowanych na aktywnym rynku może zostać oszacowana przez wyspecjalizowaną, niezależną jednostkę świadczącą tego rodzaju usługi, o ile jest możliwe rzetelne oszacowanie przez jednostkę przepływów pieniężnych związanych z tym składnikiem lub poprzez zastosowanie właściwego modelu wyceny składnika lokat o ile wprowadzone do tego modelu dane wejściowe pochodzą z aktywnego rynku lub poprzez oszacowanie wartości składnika lokat za pomocą powszechnie uznanych metod estymacji lub poprzez oszacowanie na podstawie publicznie ogłoszonej na aktywnym rynku ceny nieróżniącego się istotnie papieru wartościowego, w szczególności o podobnej konstrukcji prawnej i celu ekonomicznym.
- 3.4. wartość Instrumentów Pochodnych wyznacza się w oparciu o modele wyceny powszechnie stosowane dla danego typu lokaty, przy czym parametry wejściowe będą pobierane z Aktywnego Rynku; przy czym będą to modele:
- w przypadku kontraktów: model zdyskontowanych przepływów pieniężnych;
 - w przypadku opcji: model Blacka-Scholesa;
 - w przypadku transakcji wymiany walut, stóp procentowych: model zdyskontowanych przepływów pieniężnych.
- 3.5. wartość depozytów wycenia się w wysokości wynikającej z sumy wartości nominalnej oraz naliczonych odsetek, przy czym kwotę naliczonych odsetek ustala się przy zastosowaniu efektywnej stopy procentowej.
- 3.6. wartość warrantów subskrypcyjnych, praw do akcji i praw poboru wyznacza się w oparciu o modele wyceny tych lokat przy zastosowaniu parametrów pobranych z Aktywnego Rynku, przy czym w przypadku gdy akcje emitenta nie są notowane na Aktywnym Rynku, cena akcji zastosowana do modelu zostanie wyznaczona zgodnie z postanowieniem ppkt 13.3.1.3. Prospektu Informacyjnego funduszu Alior Specjalistyczny Fundusz Inwestycyjny Otwarty.
4. W przypadku papierów wartościowych notowanych na więcej niż jednym rynku aktywnym, wartością godziwą jest kurs ustalony na rynku głównym. Subfundusz dokonuje wyboru rynków głównych na koniec każdego miesiąca kalendarzowego.
5. Nieruchomości wycenia się w oparciu o operat szacunkowy sporządzony zgodnie z przepisami o gospodarce nieruchomościami, z uwzględnieniem wszelkich istotnych zmian wartości godziwej nieruchomości po sporządzeniu operatu szacunkowego w okresie jego obowiązywania.
6. Aktywa oraz zobowiązania długoterminowe w walutach obcych wycenia się w walucie, w której są notowane na aktywnym rynku. W przypadku aktywów lub zobowiązań długoterminowych w walutach obcych nienotowanych na rynku aktywnym – w walucie, w której papier wartościowy jest denominowany. Aktywa oraz zobowiązania długoterminowe w walutach obcych wykazuje się

w walucie polskiej po przeliczeniu według ostatniego dostępnego na moment wyceny średniego kursu ustalonego dla danej waluty przez Narodowy Bank Polski.

7. Papiery wartościowe nabyte przy zobowiązaniu się drugiej strony do odkupu wycenia się, począwszy od dnia zawarcia umowy kupna, metodą skorygowanej ceny nabycia oszacowanej przy zastosowaniu efektywnej stopy procentowej. Zobowiązania z tytułu zbycia papierów wartościowych przy zobowiązaniu się Subfunduszu do odkupu wycenia się, począwszy od dnia zawarcia umowy sprzedaży, metodą korekty różnicy pomiędzy ceną odkupu a ceną sprzedaży, przy zastosowaniu efektywnej stopy procentowej.
8. Środki pieniężne oraz niedenominowane w złotych należności i zobowiązania wykazuje się w walucie, w której są wyrażone, w przeliczeniu na walutę polską.
9. Wyceny Wartości Aktywów Netto dokonuje równoległe z Subfunduszem Depozytariusz. Modele i metody wyceny podlegają uzgodnieniu z Depozytariuszem.
10. PDA ujmowane jest w wycenie w momencie zapisu na wyciągu papierów wartościowych po cenie emisyjnej lub wartości godziwej wyliczonej z uwzględnieniem czynników rynkowych

Dzień wyceny

Dzień wyceny – dzień wyceny aktywów Subfunduszu i ustalenia wartości aktywów netto Subfunduszu na jednostkę uczestnictwa przypadający w każdym dniu, w którym odbywa się sesja na Giełdzie Papierów Wartościowych w Warszawie S.A.

Stosowane w okresie sprawozdawczym zasady rachunkowości

Jednostkowe sprawozdanie finansowe Subfunduszu zostało sporządzone zgodnie z przepisami ustawy o rachunkowości z dnia 29 września 1994 roku (Dz. U. 2013.330., z późn. zm.) oraz rozporządzenia Ministra Finansów z dnia 24 grudnia 2007 roku w sprawie szczególnych zasad rachunkowości funduszy inwestycyjnych (Dz. U. Nr 249 z 2007 r., poz. 1859).

Wprowadzone zmiany sposobu prezentacji danych w jednostkowym sprawozdaniu finansowym oraz stosowanych zasad rachunkowości

Nie dotyczy.

NOTA-2 NALEŻNOŚCI FUNDUSZU		2013-12-31
Należności		8
Z tytułu zbytych lokat		-
Z tytułu instrumentów pochodnych		-
Z tytułu zbytych jednostek uczestnictwa albo wydanych certyfikatów inwestycyjnych		-
Z tytułu dywidend		-
Z tytułu odsetek		-
Z tytułu posiadanych nieruchomości, w tym czynszów		-
Z tytułu udzielonych pożyczek w podziale na podmioty udzielające pożyczek		-
Pozostałe		8
Z tytułu pokrycia przez towarzystwo kosztów ponadlimitowych		3
Z tytułu pokrycia kosztów przez Towarzystwo		5

NOTA-3 ZOBOWIĄZANIA FUNDUSZU		2013-12-31
Zobowiązania		9 213
Z tytułu nabytych aktywów		-
Z tytułu transakcji przy zobowiązaniu się funduszu do odkupu		9 047
Z tytułu instrumentów pochodnych		-
Z tytułu wpłat na jednostki uczestnictwa albo certyfikaty inwestycyjne		54
Z tytułu odkupionych jednostek uczestnictwa albo wykupionych certyfikatów inwestycyjnych		20
Z tytułu wypłaty dochodów funduszu		-
Z tytułu wypłaty przychodów funduszu		-
Z tytułu wyemitowanych obligacji		-
Z tytułu krótkoterminowych pożyczek i kredytów		-
Z tytułu długoterminowych pożyczek i kredytów		-
Z tytułu gwarancji lub poręczeń		-
Z tytułu rezerw		88
Pozostałe składniki zobowiązań		4
Z tytułu podatku dochodowego od osób fizycznych		3

NOTA-4 I. STRUKTURA ŚRODKÓW PIENIĘŻNYCH NA RACHUNKACH BANKOWYCH	2013-12-31	
	Wartość na dzień bilansowy w danej walucie w tys.	Wartość na dzień bilansowy w walucie sprawozdania finansowego w tys.
I. Banki / waluty	-	5 063
ALIOR BANK S.A.	-	116
PLN	116	116
MBANK S.A.	-	4 503
EUR	929	3 854
PLN	476	476
USD	57	173
DOM MAKLERSKI MBANKU S.A.	-	444
EUR	107	444
USD	-	-

NOTA-4 II. ŚREDNI W OKRESIE SPRAWOZDAWCZYM POZIOM ŚRODKÓW PIENIĘŻNYCH UTRZYMYWANYCH W CELU ZASPOKOJENIA BIEŻĄCYCH ZOBOWIĄZAŃ	od 2013-04-11 do 2013-12-31	
	Wartość na dzień bilansowy w danej walucie w tys.	Wartość na dzień bilansowy w walucie sprawozdania finansowego w tys.
II. Średni w okresie sprawozdawczym poziom środków pieniężnych	-	-
EUR	214	900
PLN	2 204	2 204
USD	108	329

NOTA-5 I. RYZYKO STOPY PROCENTOWEJ - RYZYKO WARTOŚCI GODZIWEJ (*)	2013-12-31	
	Wartość na dzień bilansowy w walucie sprawozdania finansowego w tys.	Procentowy udział w aktywach (w tys.) ogółem
Środki pieniężne i ekwiwalenty	5 063	10,60%
Składniki lokat notowane na aktywnym rynku	27 358	57,26%
Dłużne papiery wartościowe	27 358	57,26%
Składniki lokat nienotowane na aktywnym rynku	-	-
Suma:	32 421	67,86%

(*) Jako aktywa obciążone ryzykiem wartości godziwej wynikającym ze stopy procentowej traktuje się środki pieniężne, depozyty oraz stałe kuponowe i zerokuponowe dłużne instrumenty finansowe. Szczegółowe informacje dotyczące oprocentowania oraz terminów wykupu/zapadalności zostały przedstawione w tabelach uzupełniających zestawienia lokat.

NOTA-5 II. RYZYKO STOPY PROCENTOWEJ - RYZYKO PRZEPŁYWU ŚRODKÓW PIENIĘŻNYCH (**) (***)	2013-12-31	
	Wartość na dzień bilansowy w walucie sprawozdania finansowego w tys.	Procentowy udział w aktywach (w tys.) ogółem
Składniki lokat notowane na aktywnym rynku	9 403	19,69%
Dłużne papiery wartościowe	9 403	19,69%
Składniki lokat nienotowane na aktywnym rynku	5 890	12,33%
Dłużne papiery wartościowe	5 890	12,33%
Zobowiązania	-	-
Suma:	15 293	32,02%

(**) Jako aktywa obciążone ryzykiem przepływów środków pieniężnych wynikającym ze stopy procentowej traktuje się zmienno-kuponowe dłużne instrumenty finansowe oraz instrumenty pochodne na stopę procentową których wycena na dzień bilansowy jest dodatnia.

(***) Jako zobowiązania obciążone ryzykiem przepływów środków pieniężnych wynikającym ze stopy procentowej traktuje się instrumenty pochodne na stopę procentową których wycena na dzień bilansowy jest ujemna.

NOTA-5 III. RYZYKO KREDYTOWE - RYZYKO NIEDOTRZYMANIA ZOBOWIĄZAŃ PRZEZ DRUGĄ STRONĘ TRANSAKCJI	2013-12-31	
	Wartość na dzień bilansowy w walucie sprawozdania finansowego w tys.	Procentowy udział w aktywach (w tys.) ogółem
Kwoty odzwierciedlające maksymalne obciążenie ryzykiem kredytowym w przypadku gdyby strony transakcji nie wypełniały swoich obowiązków, przy czym nie uwzględnia się wartości godziwych dodatkowych zabezpieczeń (****)	47 773	100,00%
Środki na rachunkach bankowych	5 063	10,60%
Należności	8	0,02%
Składniki lokat notowane na aktywnym rynku	36 781	76,94%
Składniki lokat nienotowane na aktywnym rynku	5 941	12,44%
Przypadki znaczącej koncentracji ryzyka kredytowego w poszczególnych kategoriach lokat w podziale na kategorie bilansowe (*****)	36 075	75,51%
SKARB PAŃSTWA	36 075	75,51%
Składniki lokat notowane na aktywnym rynku	36 075	75,51%

(****) Za maksymalne obciążenie ryzykiem kredytowym traktuje się poziom 100% wartości bilansowej brutto środków pieniężnych, depozytów, należności, dłużnych instrumentów finansowych i niewystandaryzowanych instrumentów pochodnych których wycena na dzień bilansowy jest dodatnia oraz transakcji typu buy-sell-back.

(*****) Za znaczącą koncentrację ryzyka kredytowego traktuje się poziom 10% udziału lokat w/u danego emitenta w aktywach ogółem.

NOTA-5 IV. RYZYKO WALUTOWE (*****)	2013-12-31		
	Wartość na dzień bilansowy w walucie składnika w tys.	Wartość na dzień bilansowy w walucie sprawozdania finansowego w tys.	Procentowy udział w aktywach (w tys.) ogółem
Przypadki znaczącej koncentracji ryzyka walutowego w poszczególnych kategoriach lokat w podziale na kategorie bilansowe (*****)	-	4 784	-
EUR	1 153	4 784	10,02%
Środki na rachunkach bankowych	1 036	4 298	9,00%
Składniki lokat notowane na aktywnym rynku	105	435	0,91%
Składniki lokat nienotowane na aktywnym rynku	12	51	0,11%
Suma:	-	4 784	-

(*****) Za znaczącą koncentrację ryzyka walutowego traktuje się poziom 10% udziału lokat w danej walucie w aktywach ogółem

NOTA-6 INSTRUMENTY POCHODNE		2013-12-31						
Typ zajętej pozycji	Rodzaj instrumentu pochodnego	Cel otwarcia pozycji	Wartość otwartej pozycji	Wartość przyszłych strumieni pieniężnych	Terminy przyszłych strumieni pieniężnych	Kwota będąca podstawą przyszłych płatności	Termin zapadalności (wygasnięcia) instrumentu pochodnego	Termin wykonania instrumentu pochodnego
Niewystandaryzowane instrumenty pochodne								
Forward								
Kredita	Forward	Ograniczenie ryzyka inwestycyjnego	51	-1 100 000,00	2014-01-07	-1 100 000,00	2014-01-07	2014-01-07
Kontrakt Forward Waluta PLN FWD EUR/PLN 20140107 (-)								

NOTA-7 TRANSAKCJE PRZY ZOBOWIĄZANIU SIĘ FUNDUSZU LUB DRUGIEJ STRONY DO ODKUPU		2013-12-31
I. Transakcje przy zobowiązaniu się drugiej strony do odkupu, w tym:		
Transakcje, w wyniku których nie następuje przeniesienie na fundusz praw własności i ryzyk		
Transakcje, w wyniku których następuje przeniesienie na fundusz praw własności i ryzyk		
II. Transakcje przy zobowiązaniu się funduszu do odkupu, w tym:		
Transakcje, w wyniku których nie następuje przeniesienie na drugą stronę praw własności i ryzyk		
Transakcje, w wyniku których następuje przeniesienie na drugą stronę praw własności i ryzyk		
III. Należności z tytułu papierów wartościowych pożyczonych od funduszu w trybie przepisów rozporządzenia o pożyczkach papierów wartościowych		
IV. Zobowiązania z tytułu papierów wartościowych pożyczonych przez fundusz w trybie przepisów rozporządzenia o pożyczkach papierów wartościowych		

	2013-12-31	
	Wartość na dzień bilansowy w walucie w tys.	Wartość na dzień bilansowy w walucie sprawozdania finansowego w tys.
NOTA-9 I. WALUTOWA STRUKTURA POZYCJI BILANSU		
I. Aktywa	-	47 773
1) Środki pieniężne i ich ekwiwalenty	-	5 063
EUR	1 036	4 298
PLN	592	592
USD	57	173
2) Należności	-	8
PLN	8	8
3) Transakcje przy zobowiązaniu się drugiej strony do odkupu	-	-
4) Składniki lokat notowane na aktywim rynku, w tym:	-	36 761
- dłużne papiery wartościowe	-	36 761
EUR	105	435
PLN	36 326	36 326
5) Składniki lokat nienotowane na aktywim rynku, w tym:	-	-
EUR	12	5 941
- dłużne papiery wartościowe	-	-
PLN	5 890	5 890
6) Nieruchomości	-	-
7) Pozostałe aktywa	-	-
II. Zobowiązania	-	-
PLN	9 213	9 213

NOTA-9 II. DODATNIE I UJEMNE RÓŻNICE KURSOWE W PRZEKROJU LOKAT FUNDUSZU	od 2013-04-11 do 2013-12-31			Ujemne różnice kursowe niezrealizowane w walcie sprawozdania w tys.	Ujemne różnice kursowe niezrealizowane w walcie sprawozdania w tys.
	Dodatnie różnice kursowe zrealizowane w walcie sprawozdania w tys.	Dodatnie różnice kursowe niezrealizowane w walcie sprawozdania w tys.	Ujemne różnice kursowe zrealizowane w walcie sprawozdania w tys.		
Akcje	-	-	-	-	-
Warranty subskrypcyjne	-	-	-	-	-
Prawa do akcji	-	-	-	-	-
Prawa poboru	-	-	-	-	-
Kwity depozytowe	-	-	-	-	-
Listy zastawne	-	-	-	-	-
Dłużne papiery wartościowe	-	-	254	-	11
Instrumenty pochodne	-	-	-	-	-
Udziały w spółkach z ograniczoną odpowiedzialnością	-	-	-	-	-
Jednostki uczestnictwa	-	-	-	-	-
Certyfikaty inwestycyjne	-	-	-	-	-
Tytuły uczestnictwa emitowane przez instytucje wspólnego inwestowania mające siedzibę za granicą	-	-	-	-	-
Wierzytelności	-	-	-	-	-
Weksele	-	-	-	-	-
Depozyty	-	-	-	-	-
Waluty	-	-	-	-	-
Nieruchomości	-	-	-	-	-
Stalki morskie	-	-	-	-	-
Inne	-	-	-	-	-

NOTA-10 I. ZREALIZOWANY I NIEZREALIZOWANY ZYSK (STRATA) Z TYTUŁU LOKAT	od 2013-04-11 do 2013-12-31	
	Wartość zrealizowanego zysku (straty) ze zbycia lokat w tys.	Wzrost (spadek) niezrealizowanego zysku z wyceny aktywów w tys.
Składniki lokat notowane na aktywnym rynku	245	210
Instrumenty pochodne	30	-
Dłużne papiery wartościowe	215	210
Składniki lokat niepolowane na aktywnym rynku	234	51
Instrumenty pochodne	285	51
Dłużne papiery wartościowe	-61	-
Nieruchomości	-	-
Pozostałe	-	-
Suma:	479	261

NOTA-11 I. KOSZTY POKRYWANE PRZEZ TOWARZYSTWO	od 2013-04-11 do 2013-12-31
	Wartość w okresie sprawozdawczym w tys.
Wynagrodzenie dla Towarzystwa	-
Wynagrodzenie dla podmiotów prowadzących dystrybucję	-
Opłaty dla depozytariusza	-
Opłaty związane z prowadzeniem rejestru aktywów	-
Opłaty za zezwolenia oraz rejestracyjne	-
Usługi w zakresie rachunkowości	3
Usługi w zakresie zarządzania aktywami funduszu	-
Usługi prawne	-
Usługi wydawnicze, w tym poligraficzne	-
Koszty odsetkowe	-
Koszty związane z prowadzeniem nieruchomości	-
Ujemne saldo różnic kursowych	-
Pozostałe	-

NOTA-11 II. WYNAGRODZENIE DLA TOWARZYSTWA	od 2013-04-11 do 2013-12-31
	Wartość w okresie sprawozdawczym w tys.
z tytułu wynagrodzenia stałego	275
z tytułu wynagrodzenia za wyniki zarządzania	-
Suma:	275

NOTA-12 DANE PORÓWNAWCZE O JEDNOSTKACH UCZESTNICTWA	2013-12-31
	Rok bieżący
I. Wartość aktywów netto na koniec roku obrotowego	38 560
II. Wartość aktywów netto na poszczególne kategorie jednostek uczestnictwa na koniec roku obrotowego	
A	106,22

**JEDNOSTKOWE SPRAWOZDANIE FINANSOWE SUBFUNDUSZU
ZA OKRES OD 11 KWIEŃNIA 2013 ROKU DO 31 GRUDNIA 2013 ROKU**

**ALIOR SPECJALISTYCZNY FUNDUSZ INWESTYCYJNY OTWARTY
SUBFUNDUSZ ALIOR PAPIERÓW DŁUŻNYCH**

INFORMACJA DODATKOWA

1. INFORMACJE O ZNACZĄCYCH ZDARZENIACH DOTYCZĄCYCH LAT UBIEGŁYCH, UJĘTYCH W JEDNOSTKOWYM SPRAWOZDANIU FINANSOWYM ZA BIEŻĄCY OKRES SPRAWOZDAWCZY:

Obecne jednostkowe sprawozdanie finansowe Subfunduszu jest pierwszym sprawozdaniem finansowym sporządzanym przez Subfundusz.

2. INFORMACJE O ZNACZĄCYCH ZDARZENIACH, JAKIE NASTĄPIŁY PO DNIU BILANSOWYM, A NIEUWZGLĘDNIONYCH W JEDNOSTKOWYM SPRAWOZDANIU FINANSOWYM:

Po dniu bilansowym nie wystąpiły znaczące zdarzenia, które należałoby ująć w jednostkowym sprawozdaniu finansowym.

3. RÓŻNICE POMIĘDZY DANYMI UJAWNIONYMI W JEDNOSTKOWYM SPRAWOZDANIU FINANSOWYM I W PORÓWNYWALNYCH DANYCH FINANSOWYCH A UPRIEDNIO SPORZĄDZONYMI I OPUBLIKOWANYMI JEDNOSTKOWYMI SPRAWOZDANIAMI FINANSOWYMI:

W jednostkowym sprawozdaniu Subfunduszu za okres od 11 kwietnia 2013 roku do 31 grudnia 2013 roku nie zostały zaprezentowane dane porównywalne gdyż jest to pierwsze sprawozdanie i finansowe ALIOR Specjalistycznego Funduszu Inwestycyjnego Otwartego Subfunduszu Papierów Dłużnych.

4. DOKONANE KOREKTY BŁĘDÓW PODSTAWOWYCH, ICH PRZYCZYNY, TYTUŁY ORAZ WPŁYW WYWOŁANYCH TYM SKUTKÓW FINANSOWYCH NA SYTUACJĘ MAJĄTKOWĄ I FANANSOWĄ, PŁYNNOŚĆ ORAZ WYNIK Z OPERACJI I RENTOWNOŚĆ SUBFUNDUSZU:

- a) INFORMACJA O PRZYPADKACH INFORMOWANIA UCZESTNIKÓW O KOREKTACH WYCENY AKTYWÓW NETTO NA JEDNOSTKĘ UCZESTNICTWA:

Nie wystąpiły przypadki informowania uczestników o korektach wyceny aktywów netto na jednostkę uczestnictwa.

b) INFORMACJA O PRZYPADKACH ZAWIESZENIA DOKONYWANIA WYCENY AKTYWÓW NETTO NA JEDNOSTKĘ UCZESTNICTWA:

Nie wystąpiły przypadki zawieszenia dokonywania wyceny aktywów netto na jednostkę uczestnictwa.

c) INFORMACJA O PRZYPADKACH NIEROZLICZENIA SIĘ TRANSAKCJI ZAWIERANYCH PRZEZ SUBFUNDUSZ:

Nie wystąpiły przypadki nierozliczenia się transakcji zawieranych przez Subfundusz.

5. NA DZIEŃ PODPISANIA JEDNOSTKOWEGO SPRAWOZDANIA FINANSOWEGO SUBFUNDUSZU NIE WYSTĘPUJE NIEPEWNOŚĆ CO DO MOŻLIWOŚCI KONTYNUOWANIA DZIAŁALNOŚCI. W ZWIĄZKU Z TYM JEDNOSTKOWE SPRAWOZDANIE FINANSOWE NIE ZAWIERA ZWIĄZANYCH Z TĄ KWESTIĄ KOREKT.

6. INNE INFORMACJE NIŻ WSKAZANE W JEDNOSTKOWYM SPRAWOZDANIU FINANSOWYM, KTÓRE MOGŁYBY W ISTOTNY SPOSÓB WPŁYNAĆ NA OCENĘ SYTUACJI MAJĄTKOWEJ, FINANSOWEJ, WYNIKU Z OPERACJI SUBFUNDUSZU I ICH ZMIAN:

Nie wystąpiły przypadki inne niż wskazane w niniejszym jednostkowym sprawozdaniu finansowym, które mogłyby w istotny sposób wpłynąć na ocenę sytuacji majątkowej, finansowej, wyniku z operacji Subfunduszu i ich zmian.

7. AKTUALNIE STOSOWANA METODA POMIARU CAŁKOWITEJ EKSPOZYCJI SUBFUNDUSZU

Do pomiaru całkowitej ekspozycji Subfunduszu Towarzystwo wybrało metodę zaangażowania.

**ALIOR SPECJALISTYCZNY FUNDUSZ INWESTYCYJNY OTWARTY,
SUBFUNDUSZ ALIOR PAPIERÓW DŁUŻNYCH**


Podpisy osób reprezentujących Fundusz:

Jarosław Wikaliński




Prezes Zarządu Ipopema TFI S.A.

Maciej Jakub Jasiński



Wiceprezes Zarządu Ipopema TFI S.A.


Aleksander Wierzb



Wiceprezes Zarządu Ipopema TFI S.A.

Podpis osoby odpowiedzialnej za prowadzenie ksiąg rachunkowych :

Michał Suwiński



Członek Zarządu OFIZ Sp. z o.o.

Komplementariusza OFIZ Sp. z o.o. S.K.A.

Warszawa, 4 kwietnia 2014 r.

**SUBFUNDUSZ ALIOR PAPIERÓW DŁUŻNYCH
WYDZIELONY W RAMACH
ALIOR SPECJALISTYCZNEGO FUNDUSZU INWESTYCYJNEGO
OTWARTEGO**

**RAPORT Z BADANIA JEDNOSTKOWEGO SPRAWOZDANIA
FINANSOWEGO
ZA OKRES OD DNIA 11 KWIETNIA 2013 ROKU
DO DNIA 31 GRUDNIA 2013 ROKU**

I. CZĘŚĆ OGÓLNA

1. Informacje ogólne

W dniu 28 listopada 2008 roku Komisja Nadzoru Finansowego („KNF”) wydała zezwolenie na utworzenie ALIOR Specjalistycznego Funduszu Inwestycyjnego Otwartego z wydzielonymi subfunduszami („Fundusz”).

W ramach Funduszu na dzień bilansowy uruchomiono następujące subfundusze:

- ALIOR Agresywny,
- ALIOR Papierów Dłużnych („Subfundusz”),
- ALIOR Zmiennej Alokacji,
- ALIOR Stabilnych Spółek,
- ALIOR Short Equity.

Subfundusze:

- ALIOR Zrównoważony,
- ALIOR Gotówkowy,
- ALIOR Nowa Energia,
- ALIOR Biotechnologia i Ochrona Zdrowia,
- ALIOR Infrastruktura i Transport,
- ALIOR Rynku Nieruchomości,
- ALIOR Sektora Finansowego,
- ALIOR Konwergencji,

na dzień bilansowy nie powstały.

Siedziba Funduszu mieści się w Warszawie, ul. Prózna 9.

Czas trwania Funduszu oraz Subfunduszy jest nieograniczony.

Fundusz w dniu 10 marca 2009 roku został wpisany do rejestru funduszy inwestycyjnych, prowadzonego przez Sąd Okręgowy w Warszawie pod numerem RFi 449.

Fundusz posiada numer NIP: 1080007127 nadany dnia 9 kwietnia 2009 roku oraz symbol REGON: 141778291 nadany dnia 26 maja 2010 roku.

Wyłącznym przedmiotem działalności Funduszu i Subfunduszy jest lokowanie środków pieniężnych zebranych niepublicznie w papiery wartościowe i inne prawa majątkowe zgodnie z celem i zasadami polityki inwestycyjnej określonymi w statucie i prospekcie informacyjnym Funduszu.

Według stanu na dzień 31 grudnia 2013 roku Subfundusz wyemitował 363.028,0580 jednostek uczestnictwa.

Zbadane jednostkowe sprawozdanie finansowe Subfunduszu zostało sporządzone za okres od dnia 11 kwietnia 2013 roku do dnia 31 grudnia 2013 roku („okres sprawozdawczy”).

Organem zarządzającym Funduszu jest IPOPEMA Towarzystwo Funduszy Inwestycyjnych S.A. („Towarzystwo”) z siedzibą w Warszawie, ul. Próżna 9. Towarzystwo jest wpisane do rejestru przedsiębiorców Krajowego Rejestru Sądowego pod numerem KRS 0000278264.

W skład Zarządu Towarzystwa na dzień 4 kwietnia 2014 roku wchodził:

Jarosław Wikaliński	- Prezes Zarządu
Maciej Jasiński	- Wiceprezes Zarządu
Aleksander Widera	- Wiceprezes Zarządu

W okresie sprawozdawczym oraz od dnia bilansowego do daty niniejszego raportu nie było zmian w składzie Zarządu Towarzystwa.

Depozytariuszem prowadzącym subrejestr aktywów Subfunduszu jest mBank S.A. z siedzibą w Warszawie, przy ul. Senatorskiej 18 („Depozytariusz”).

Agentem transferowym prowadzącym subrejestr uczestników Subfunduszu jest ProService Agent Transferowy Spółka z o.o. z siedzibą w Warszawie, przy ul. Puławskiej 436 („Agent Transferowy”).

2. Jednostkowe sprawozdanie finansowe

2.1 Opinia biegłego rewidenta oraz badanie jednostkowego sprawozdania finansowego

Ernst & Young Audyt Polska spółka z ograniczoną odpowiedzialnością sp. k. (dawniej: Ernst & Young Audit sp. z o.o.) z siedzibą w Warszawie, Rondo ONZ 1 jest podmiotem uprawnionym do badania sprawozdań finansowych, wpisanym na listę pod numerem 130.

Ernst & Young Audyt Polska spółka z ograniczoną odpowiedzialnością sp. k. (dawniej: Ernst & Young Audit sp. z o.o.) w dniu 11 lipca 2013 roku została wybrana przez Radę Nadzorczą Towarzystwa do badania jednostkowego sprawozdania finansowego Subfunduszu.

Ernst & Young Audyt Polska spółka z ograniczoną odpowiedzialnością sp. k. (dawniej: Ernst & Young Audit sp. z o.o.) oraz kluczowy biegły rewident spełniają, w rozumieniu art. 56 ust. 3 i 4 ustawy z dnia 7 maja 2009 roku o biegłych rewidentach i ich samorządzie, podmiotach uprawnionych do badania sprawozdań finansowych oraz o nadzorze publicznym (Dz. U. z 2009 roku, nr 77, poz. 649, z późn. zm.), warunki do wyrażenia bezstronnej i niezależnej opinii o sprawozdaniu finansowym.

Na podstawie umowy zawartej w dniu 11 lipca 2013 roku z Zarządem Towarzystwa przeprowadziliśmy badanie jednostkowego sprawozdania finansowego Subfunduszu za okres sprawozdawczy.

Naszym zadaniem było wyrażenie opinii o jednostkowym sprawozdaniu finansowym Subfunduszu na podstawie przeprowadzonego przez nas badania. Przeprowadzone w trakcie badania jednostkowego sprawozdania finansowego Subfunduszu procedury były zaprojektowane tak, aby umożliwić wydanie opinii o jednostkowym sprawozdaniu finansowym Subfunduszu traktowanym jako całość. Nasze procedury nie obejmowały uzupełniających informacji, które nie mają wpływu na jednostkowe sprawozdanie finansowe traktowane jako całość.

Na podstawie naszego badania, z dniem 4 kwietnia 2014 roku wydaliśmy opinię biegłego rewidenta bez zastrzeżeń o następującej treści:

„Dla Rady Nadzorczej IPOPEMA Towarzystwa Funduszy Inwestycyjnych S.A.

1. Przeprowadziliśmy badanie załączonego jednostkowego sprawozdania finansowego za okres od dnia 11 kwietnia 2013 roku do dnia 31 grudnia 2013 roku („okres sprawozdawczy”) Subfunduszu ALIOR Papierów Dłużnych („Subfundusz”), wydzielonego w ramach ALIOR Specjalistycznego Funduszu Inwestycyjnego Otwartego („Fundusz”) z siedzibą w Warszawie, ul. Prózna 9, obejmującego: wprowadzenie do jednostkowego sprawozdania finansowego, zestawienie lokat oraz bilans sporządzone na dzień 31 grudnia 2013 roku, rachunek wyniku z operacji, zestawienie zmian w aktywach netto za okres sprawozdawczy oraz noty objaśniające i informację dodatkową („załączone jednostkowe sprawozdanie finansowe”).
2. Za rzetelność i jasność sprawozdania finansowego, jak również za jego sporządzenie zgodnie z wymagającymi zastosowania zasadami (polityką) rachunkowości oraz za prawidłowość ksiąg rachunkowych Subfunduszu odpowiada Zarząd IPOPEMA Towarzystwa Funduszy Inwestycyjnych S.A. (zwanego dalej „Towarzystwem”), towarzystwa funduszy inwestycyjnych zarządzającego Funduszem i reprezentującego Fundusz. Ponadto, Zarząd Towarzystwa oraz członkowie Rady Nadzorczej Towarzystwa są zobowiązani do zapewnienia, aby załączone jednostkowe sprawozdanie finansowe oraz informacja Zarządu Towarzystwa skierowana do uczestników Subfunduszu („List Towarzystwa”) spełniały wymagania przewidziane w ustawie z dnia 29 września 1994 roku o rachunkowości (Dz. U. 2013.330 z późniejszymi zmianami – „ustawa o rachunkowości”) i w wydanych na jej podstawie przepisach. Naszym zadaniem było zbadać załączone jednostkowe sprawozdanie finansowe oraz wyrażenie, na podstawie badania, opinii o tym, czy jest ono we wszystkich istotnych aspektach zgodne z wymagającymi zastosowania zasadami (polityką) rachunkowości oraz czy rzetelnie i jasno przedstawia ono, we wszystkich istotnych aspektach, sytuację majątkową i finansową, jak też wynik z operacji Subfunduszu oraz czy księgi rachunkowe stanowiące podstawę jego sporządzenia są prowadzone, we wszystkich istotnych aspektach, w sposób prawidłowy.
3. Badanie załączonego jednostkowego sprawozdania finansowego przeprowadziliśmy stosownie do postanowień:
 - rozdziału 7 ustawy o rachunkowości,
 - krajowych standardów rewizji finansowej, wydanych przez Krajową Radę Biegłych Rewidentów w Polsce,

w taki sposób, aby uzyskać racjonalną pewność, czy sprawozdanie to nie zawiera istotnych nieprawidłowości. W szczególności, badanie obejmowało sprawdzenie – w dużej mierze metodą wrywkową – dokumentacji, z której wynikają kwoty i informacje zawarte w załączonym jednostkowym sprawozdaniu finansowym. Badanie obejmowało również ocenę poprawności przyjętych i stosowanych przez Zarząd Towarzystwa zasad rachunkowości i znaczących szacunków dokonanych przez Zarząd Towarzystwa, jak i ogólnej prezentacji załączonego jednostkowego sprawozdania finansowego. Uważamy, że przeprowadzone przez nas badanie dostarczyło nam wystarczających podstaw do

wrażenia opinii o załączonym jednostkowym sprawozdaniu finansowym traktowanym jako całość.

4. Naszym zdaniem załączone jednostkowe sprawozdanie finansowe, we wszystkich istotnych aspektach:
- przedstawia rzetelnie i jasno wszystkie informacje istotne dla oceny wyniku z operacji za okres sprawozdawczy, jak też sytuacji majątkowej i finansowej badanego Subfunduszu na dzień 31 grudnia 2013 roku;
 - sporządzone zostało zgodnie z wymagającymi zastosowania zasadami (polityką) rachunkowości, wynikającymi z ustawy o rachunkowości i wydanych na jej podstawie przepisów, na podstawie prawidłowo prowadzonych ksiąg rachunkowych;
 - jest zgodne z wpływającymi na formę i treść sprawozdania finansowego przepisami prawa regulującymi przygotowywanie sprawozdań finansowych oraz postanowieniami statutu Funduszu.
5. List Towarzystwa skierowany do uczestników Subfunduszu oraz oświadczenie depozytariusza Subfunduszu, sporządzone za okres sprawozdawczy, zgodnie z obowiązującymi przepisami, zostały dołączone do połączonego sprawozdania finansowego Funduszu sporządzonego za rok zakończony dnia 31 grudnia 2013 roku, o którym wydaliśmy opinię z dniem 4 kwietnia 2014 roku.”.

Badanie jednostkowego sprawozdania finansowego Subfunduszu przeprowadziliśmy w okresie od dnia 2 grudnia 2013 roku do dnia 4 kwietnia 2014 roku, w tym w siedzibie Towarzystwa i w siedzibie spółki prowadzącej księgi rachunkowe Subfunduszu od dnia 2 grudnia 2013 roku do dnia 6 grudnia 2013 roku oraz od dnia 17 marca 2014 roku do dnia 21 marca 2014 roku.

2.2 Oświadczenia otrzymane i dostępność danych

Zarząd Towarzystwa potwierdził swoją odpowiedzialność za rzetelność i jasność zbadanego jednostkowego sprawozdania finansowego Subfunduszu jak również za jego sporządzenie zgodnie z wymagającymi zastosowania zasadami (polityką) rachunkowości oraz oświadczył, iż udostępnił nam wszystkie dane finansowe Subfunduszu, księgi rachunkowe Subfunduszu i inne wymagane dokumenty oraz udzielił niezbędnych wyjaśnień. Otrzymaliśmy również pisemne oświadczenie z dnia 4 kwietnia 2014 roku Zarządu Towarzystwa o:

- kompletnym ujęciu danych w księgach rachunkowych Subfunduszu,
- wykazaniu wszelkich zobowiązań warunkowych w zbadanym jednostkowym sprawozdaniu finansowym Subfunduszu, oraz
- ujawnieniu w zbadanym jednostkowym sprawozdaniu finansowym Subfunduszu wszelkich istotnych zdarzeń, które nastąpiły po dacie bilansu do dnia złożenia oświadczenia.

W oświadczeniu potwierdzono, że przekazane nam informacje były rzetelne i prawdziwe zgodnie z przekonaniem i najlepszą wiedzą Zarządu Towarzystwa i objęły wszelkie zdarzenia mogące mieć wpływ na zbadane jednostkowe sprawozdanie finansowe Subfunduszu.

Jednocześnie oświadczamy, że w trakcie badania sprawozdania finansowego nie nastąpiły ograniczenia zakresu badania.

Otrzymaliśmy stosowne potwierdzenie stanu portfela inwestycyjnego Subfunduszu od Depozytariusza, które zostało uzgodnione ze stanem portfela wykazywanym w księgach rachunkowych Subfunduszu na dzień 31 grudnia 2013 roku oraz oświadczenie Depozytariusza, o którym mowa w § 37 rozporządzenia Ministra Finansów z dnia 24 grudnia 2007 roku w sprawie szczególnych zasad rachunkowości funduszy inwestycyjnych (Dz. U. z 2007 roku, Nr 249, poz. 1859) („Rozporządzenie”).

Stan jednostek uczestnictwa na dzień 31 grudnia 2013 roku został potwierdzony przez Agenta Transferowego obsługującego subrejestr uczestników Subfunduszu.

2.3 Informacje o jednostkowym sprawozdaniu finansowym Subfunduszu za poprzedni rok obrotowy

Zbadane jednostkowe sprawozdanie finansowe Subfunduszu za okres sprawozdawczy jest pierwszym podlegającym badaniu przez kluczowego biegłego rewidenta jednostkowym sprawozdaniem finansowym sporządzanym przez Subfundusz.

3. Sytuacja finansowa

3.1 Podstawowe dane i wskaźniki finansowe

Poniżej przedstawiono wybrane wskaźniki charakteryzujące sytuację finansową Subfunduszu za okres od dnia 11 kwietnia 2013 roku do dnia 31 grudnia 2013 roku, wyliczone na podstawie danych finansowych zawartych w jednostkowym sprawozdaniu finansowym Subfunduszu za okres sprawozdawczy.

	<u>2013¹</u>
Lokaty	42.702
Aktywa netto	38.560
Wartość aktywów netto na jednostkę uczestnictwa (zł)	106,22
Wynik z operacji	810
Stopa zwrotu z jednostki uczestnictwa (%) ² $\frac{(WAN_{j_{11}} - WAN_{j_{10}}) \times 100}{WAN_{j_{10}}}$	6,2%
Wskaźnik efektywności (%) $\frac{\text{wynik z operacji} \times 100}{\text{Średnia wartość aktywów netto w okresie sprawozdawczym}}$	4,2%
Poziom kosztów działalności do średniej wartości aktywów netto (%) $\frac{\text{koszty Subfunduszu netto} \times 100}{\text{Średnia wartość aktywów netto w okresie sprawozdawczym}}$	2,4%
Wskaźniki inflacji:	
Średnioroczny	0,9%
Od grudnia do grudnia	0,7%

T0 - początek okresu obrachunkowego
 T1 - koniec okresu obrachunkowego
 WAN – wartość aktywów netto
 WANj - wartość aktywów netto na jednostkę uczestnictwa

3.2 Komentarz

Zbadane jednostkowe sprawozdanie finansowe Subfunduszu za okres sprawozdawczy jest pierwszym podlegającym badaniu przez kluczowego biegłego rewidenta jednostkowym sprawozdaniem finansowym i dlatego nie zostały zaprezentowane dane porównawcze.

¹ Dane finansowe obejmują okres od dnia 11 kwietnia 2013 roku do dnia 31 grudnia 2013 roku.

² Do wyliczenia stopy zwrotu za pierwszy okres sprawozdawczy przyjęta została wartość nominalna (początkowa) jednostki uczestnictwa na początek pierwszego okresu sprawozdawczego oraz wartość na koniec pierwszego okresu sprawozdawczego.

3.3 Kontynuacja działalności

Podczas naszego badania nie zwróciło naszej uwagi, co powodowałoby nasze przekonanie, że Fundusz i Subfundusz nie są w stanie kontynuować działalności przez co najmniej 12 miesięcy licząc od dnia 31 grudnia 2013 roku na skutek zamierzonego lub przymusowego zaniechania bądź istotnego ograniczenia dotychczasowej działalności. W szczególności, na dzień niniejszego raportu nie wystąpiły przesłanki rozwiązania Subfunduszu i Funduszu, określone w ustawie z dnia 27 maja 2004 roku o funduszach inwestycyjnych (Dz. U. z 2004 roku, nr 146, poz. 1546, z późn. zm. – „ustawa o funduszach inwestycyjnych”) lub statucie Funduszu.

We wprowadzeniu do zbadanego jednostkowego sprawozdania finansowego Subfunduszu za okres sprawozdawczy Zarząd Towarzystwa wskazał, że zbadane jednostkowe sprawozdanie finansowe zostało sporządzone przy założeniu kontynuowania działalności przez Fundusz i Subfundusz przez okres nie krótszy niż 12 miesięcy od dnia 31 grudnia 2013 roku i że nie występują okoliczności wskazujące na zagrożenie kontynuowania działalności przez Fundusz i Subfundusz.

II. CZĘŚĆ SZCZEGÓŁOWA

1. Prawdliwość stosowanego systemu księgowości

Księgowość Subfunduszu prowadzona jest przy wykorzystaniu systemu komputerowego AVS w siedzibie spółki, której Towarzystwo zleciło usługowe prowadzenie ksiąg rachunkowych Subfunduszu na podstawie odrębnej umowy.

We wszystkich istotnych dla zbadanego jednostkowego sprawozdania finansowego Subfunduszu aspektach, Subfundusz posiada aktualną dokumentację, o której mowa w art. 10 ustawy z dnia 29 września 1994 roku o rachunkowości (Dz. U. 2013.330 z późniejszymi zmianami - „ustawa o rachunkowości”), w tym również zakładowy plan kont zatwierdzony przez Zarząd Towarzystwa.

W trakcie naszego badania nie stwierdziliśmy istotnych nieprawidłowości ksiąg rachunkowych, które mogłyby mieć istotny wpływ na zbadane jednostkowe sprawozdanie finansowe Subfunduszu, a które nie zostałyby usunięte, w tym dotyczących:

- zasadności i ciągłości stosowanych zasad (polityki) rachunkowości,
- rzetelności ksiąg rachunkowych, bezbłędności ksiąg rachunkowych oraz powiązania zapisów w ramach ksiąg rachunkowych,
- udokumentowania operacji gospodarczych,
- powiązania zapisów z dowodami księgowymi i zbadanym jednostkowym sprawozdaniem finansowym Subfunduszu,
- spełniania warunków, jakim powinna odpowiadać ochrona dokumentacji księgowej oraz przechowywania ksiąg rachunkowych i sprawozdań finansowych.

2. Aktywa, zobowiązania i kapitały Subfunduszu oraz pozycje kształtujące wynik z operacji Subfunduszu

Struktura aktywów, w tym lokat, zobowiązań i kapitałów Subfunduszu oraz charakterystyka pozycji kształtujących wynik z operacji Subfunduszu została przedstawiona w zbadanym jednostkowym sprawozdaniu finansowym za okres sprawozdawczy.

Inwentaryzacja aktywów i zobowiązań została przeprowadzona zgodnie z ustawą o rachunkowości.

Wykazany stan lokat Subfunduszu jest zgodny z zapisami księgowymi oraz z uzyskanym niezależnie w trakcie przeprowadzonego badania potwierdzeniem od Depozytariusza.

Zgodność danych przedstawionych w zbadanym jednostkowym sprawozdaniu finansowym Subfunduszu ze stanem faktycznym została potwierdzona oświadczeniem Depozytariusza Subfunduszu dołączonym do połączonego sprawozdania finansowego Funduszu za rok zakończony dnia 31 grudnia 2013 roku, o którym wydaliśmy opinię z dniem 4 kwietnia 2014 roku.

Elementem naszego badania była ocena rzetelności wyceny posiadanych aktywów według wartości godziwych. Nasza opinia z badania jednostkowego sprawozdania finansowego Subfunduszu za okres sprawozdawczy nie zawiera modyfikacji dotyczących zastosowania do wyceny aktywów wartości godziwych.

Wykazany stan kapitału wpłaconego oraz kapitału wypłaconego Subfunduszu jest zgodny z zapisami księgowymi oraz z uzyskanym niezależnie w trakcie przeprowadzonego badania potwierdzeniem od Agenta Transferowego.

3. Informacja dodatkowa

Wprowadzenie do zbadanego jednostkowego sprawozdania finansowego Subfunduszu, noty objaśniające oraz informacja dodatkowa sporządzone zostały, we wszystkich istotnych aspektach, zgodnie z wymogami Rozporządzenia.

4. List Towarzystwa

Zapoznaliśmy się z informacją Zarządu Towarzystwa skierowaną do uczestników Subfunduszu („List Towarzystwa”), opisującą wyniki działania Subfunduszu w okresie sprawozdawczym, dołączoną do połączonego sprawozdania finansowego Funduszu za rok zakończony dnia 31 grudnia 2013 roku, o którym wydaliśmy opinię z dniem 4 kwietnia 2014 roku. Informacje zawarte w Liście Towarzystwa, pochodzące ze zbadanego jednostkowego sprawozdania finansowego Subfunduszu, są z nim zgodne.

5. Uwagi lub wyniki kontroli

W okresie sprawozdawczym organy uprawnione nie przeprowadziły kontroli w Funduszu i Subfunduszu.

6. Wskaźniki istotności

Przy ustalaniu wysokości (poziomu) wskaźników istotności zastosowano zawodowy osąd uwzględniający szczególne charakterystyki związane z Subfunduszem. To ustalenie obejmowało rozważenie aspektów zarówno wartościowych, jak i jakościowych.

7. Zgodność z prawem

Uzyskaliśmy pisemne potwierdzenie od Zarządu Towarzystwa, iż w okresie sprawozdawczym nie zostały naruszone przepisy prawa, a także postanowienia statutu Funduszu mające istotny wpływ na zbadane jednostkowe sprawozdanie finansowe Subfunduszu.

Uzyskaliśmy pisemne potwierdzenie od Zarządu Towarzystwa, iż w ciągu okresu objętego badaniem nie zostały złamane zasady dokonywania lokat obowiązujące Subfundusz oraz terminy i procedury rozliczania transakcji, mające istotny wpływ na zbadane jednostkowe sprawozdanie finansowe Subfunduszu. W trakcie przeprowadzania badania nie zauważyliśmy faktów wskazujących, że nastąpiło naruszenie tych przepisów mogące mieć istotny wpływ na zbadane jednostkowe sprawozdanie finansowe Subfunduszu.

w imieniu
Ernst & Young Audyt Polska spółka
z ograniczoną odpowiedzialnością sp. k.
(dawniej: Ernst & Young Audit sp. z o.o.)
Rondo ONZ 1, 00-124 Warszawa
Nr ewidencyjny 130

Kluczowy Biegły Rewident



Wojciech Soleniec
Biegły Rewident
Nr 11016

Ernst & Young Audyt Polska
spółka z ograniczoną odpowiedzialnością
spółka komandytowa
Rondo ONZ 1, 00-124 Warszawa

Warszawa, dnia 4 kwietnia 2014 roku